



Adroddiad Trosedd Casineb a Throseddau yn Erbyn Pobl Hŷn

2009- 2010

CANGEN GWYBODAETH REOLI

Mynegai

Rhagair gan y Cyfarwyddwr Erlyniadau Cyhoeddus	2
Crynodeb Gweithredol	3
Cyflwyniad	5
Prif Ganfyddiadau Trosedd Casineb	7
Trosedd a Waethygir Ar Sail Hil a Chrefydd	16
Prif Ganfyddiadau Gwaethygiad Hiliol a Chrefyddol	17
Trosedd Homoffobig a Thrawsffobig	26
Prif Ganfyddiadau Trosedd Homoffobig	28
Trosedd Casineb Anabledd	37
Prif Ganfyddiadau Trosedd Casineb Anabledd	38
Troseddau Yn Erbyn Person Hŷn	47
Prif Ganfyddiadau Troseddau Yn Erbyn Person Hŷn	48
Atodiad 1: Erlyniadau yn ôl Grŵp ac Ardal	55
Atodiad 2: Erlyniadau TEPH yn ôl Grŵp ac Ardal	59
Geirfa	60

Rhagair gan y Cyfarwyddwr Erlyniadau Cyhoeddus

Rwyf yn croesawu trydydd adroddiad blynyddol trosedd casineb Gwasanaeth Erlyn y Goron (CPS). Mae trosedd casineb yn niweidio unigolion, cymunedau a chymdeithas. Mae'r hyn sy'n dechrau fel galw enwau 'lefel isel' yn gallu dwysáu i niwed difrifol a marwolaeth hyd yn oed. Mae'r adroddiad hwn yn rhoi gwybodaeth allweddol i'r cyhoedd am ein perfformiad wrth erlyn y troseddau niweidiol hyn ac yn dangos ein bod yn parhau i wella. Mae'r CPS yn gwella wrth ddynodi achosion o drosedd casineb, ac mae mwy o ddiodefwrwr yn cefnogi'r broses cyfiawnder troseddol. Fodd bynnag, rydym yn cydnabod bod lle i wella a dim bwlch ar gyfer hunanfodhad, felly rydym yn parhau i fod yn ymrwymedig i wella ansawdd ein herlyniadau ym mhob achos trosedd casineb, ac i roi sylw i ddiodefwrwr a materion cefnogaeth. Rwyf fi, felly, yn hyderus y byddwn yn gweld cynnydd pellach yn y nifer o achosion sy'n cael eu herlyn yn llwyddiannus gan Wasanaeth Erlyn y Goron yn y blynyddoedd nesaf.

Mae'r adroddiad hwn hefyd yn cynnwys gwybodaeth am ein perfformiad wrth erlyn troseddau yn erbyn pobl hŷn. Mae'r troseddau hyn yn digwydd yng nghyd-destun poblogaeth sy'n heneiddio ble mae pobl h n yn gallu profi agweddau negyddol a rhagfarnllyd, hyd yn oed. Mae erlyniad effeithiol a llwyddiannus o droseddau yn erbyn pobl hŷn yn fater cydraddoldeb oedran ac rydym yn benderfynol o chwarae ein rhan wrth herio agweddau negyddol tuag at bobl hŷn a amlygir fel troseddau yn eu herbyn. Mae'r ffigyrau hyn yn galonogol ac yn dangos bod nifer fawr a chynyddol o droseddau yn erbyn pobl h n wedi'u herlyn a'n cyfradd canlyniad llwyddiannus wedi gwella yn 2009-2010.

Mae'r data a gynhwyswyd yn yr adroddiad hwn yn ymgorffori ysbryd Safonau Ansawdd Craidd y CPS, yn rhoi atebolrwydd a thryloywder i'r cyhoedd ac yn enwedig pobl a chymunedau sy'n cael eu heffeithio gan drosedd casineb a throseddau yn erbyn pobl hŷn.

Yn 2009-10 parhaodd y CPS i weithio'n agos gydag adrannau llywodraeth eraill, asiantaethau a'r sector wirfoddol. Mae hyn yn bwysig oherwydd os yw ein dull o drin trosedd casineb i lwyddo, rhaid iddo fod yn wirioneddol draws-lywodraeth ac aml-asiantaeth.

Mae fy niolch yn mynd i'r holl erlynyddion Ardal ac adfocataid sy'n delio â'r achosion hyn a'r gwasanaethau sy'n gweithio gyda ni i ddarparu cymorth i ddiodefwrwr. Mae'r adroddiad hwn yn cynnwys enghreifftiau o arfer da iawn wrth erlyn trosedd casineb a throseddau yn erbyn pobl hŷn. Fy nod ar gyfer y dull hwn yw iddo fod yn un arferol i Wasanaeth Erlyn y Goron.

Keir Starmer QC
Cyfarwyddwr Erlyniadau Cyhoeddus

Crynodeb Gweithredol

Dyma drydydd Adroddiad Trosedd Casineb Gwasanaeth Erlyn y Goron (CPS) ac mae'n cyflwyno gwybodaeth am berfformiad y CPS wrth erlyn trosedd casineb hiliol a chrefyddol, trosedd trawsffobig a homoffobig a throsedd casineb anabledd. Mae data hefyd wedi'i gynnwys yn yr adroddiad hwn ynglŷn ag erlyniadau ble mae troseddau yn erbyn unigolyn h n wedi'u dynodi.

Daw data'r CPS o system weinyddol TG y CPS, ac maent yn cael eu defnyddio i reoli perfformiad mewnol. Fel y cyfryw, ni ddylid cyfri'r rhain fel ystadegau swyddogol y Llywodraeth. Fel gydag unrhyw system gofnodi graddfa fawr, mae'r data'n destun i wallau posib gyda mewnbynnu a phrosesu data. Mae'r ffigyrau'n rhai dros dro ac yn destun i newid fel bo rhagor o wybodaeth yn cael ei chofnodi gan y CPS.

Trosedd casineb: Prif ganfyddiadau cyffredinol

- Yn y pedair blynedd a ddaeth i ben ym mis Mawrth 2010, erlynwyd dros 53,600 o ddiffynyddion am droseddau casineb
- Cynyddodd y gyfradd euogfarnu o 77% yn 2006 - 07 i 82% yn 2009-10
- Cododd pledion euog o 64% i 70%
- Cynyddodd y gyfradd o achosion a fethodd oherwydd rhesymau allweddol fel materion dioddefwyr (yn cynnwys tynnu'n ôl, ddim yn mynychu a thystiolaeth dioddefwr ddim yn cael ei gefnogi), rhyddfarnau ar ôl treial ac elfen gyfreithiol hanfodol ar goll, o 63% i 67% o'r holl ganlyniadau aflwyddiannus
- Roedd y mwyafrif o ddiffynyddion ar draws y meysydd trosedd casineb yn ddynion.
- Mae data ar ddemograffeg dioddefwyr yn llai dibynadwy ac wrthi'n cael ei ddatblygu o hyd. Fodd bynnag, ble gwyddys y rhyw, dynion oedd y gyfran fwyaf o ddioddefwyr ar draws yr holl feysydd, ar 68% o'r cyfanswm
- Y troseddau oedd yn cael eu herlyn yn fwyaf cyffredin oedd troseddau corfforol a throseddau trefn gyhoeddus (43% a 40% o'r cyfanswm yn ôl eu trefn)
- Roedd 75% o ddiffynyddion trosedd casineb yn perthyn i'r Categori Gwyn Prydeinig, a 79% wedi'u categorio yn Wyn
- Roedd 50% o ddiffynyddion rhwng 25-59 oed a 30% rhwng 18 – 24 oed.

Trosedd hiliol a chrefyddol - prif ganfyddiadau

- Yn y pedair blynedd a ddaeth i ben ym mis Mawrth 2010, erlynwyd dros 48,400 o ddiffynyddion am droseddau yn cynnwys trosedd hiliol neu grefyddol.
- Cododd euogfarnau o 77% yn 2006-07 i dros 82% yn 2009-10.
- Cododd pledion euog o 64% i 70%.
- Roedd y rhesymau mwyaf cyffredin dros ganlyniadau aflwyddiannus yn cynnwys rhyddfarnu a'r dioddefwr ddim yn mynychu'r llys. Cynyddodd yr achosion a fethodd oherwydd materion dioddefwyr yn cynnwys dioddefwr yn tynnu'n ôl, a'r achosion hynny ble nad oedd tystiolaeth y dioddefwyr yn cefnogi'r achos o 20% i 22%.
- Roedd y mwyafrif o ddiffynyddion yn ddynion ar 83%.
- Troseddau corfforol a throseddau trefn gyhoeddus oedd y rhai mwyaf cyffredin (83%).
- Yn 2009-10, roedd 75% o ddiffynyddion trosedd ar sail hil a chrefydd yn perthyn i'r Categori Gwyn Prydeinig.
- Roedd 50% o ddiffynyddion rhwng 25 – 59 oed a 30% rhwng 18-24 oed.

Trosedd homoffobig a thrawsffobig - prif ganfyddiadau

- Yn y pedair blynedd a ddaeth i ben ym mis Mawrth 2010, erlynwyd dros 3,900 o ddiffynyddion am droseddau homoffobig neu drawsffobig
- Dros yr un cyfnod, cynyddodd euogfarnau o 74% i 81%
- Cododd pledion euog o 58% i 68%
- Rhyddfarnau, gwrthdaro tystiolaeth a thystiolaeth y dioddefwr ddim yn cefnogi'r achos oedd i gyfrif am y rhan fwyaf o ganlyniadau aflwyddiannus
- Cynyddodd y nifer a chyfran o ganlyniadau aflwyddiannus oherwydd anawsterau dioddefwyr o 06-07 i 09-10.
- Roedd y mwyafrif o ddiffynyddion yn ddynion (85%)
- Troseddau corfforol oedd y troseddau mwyaf cyffredin
- Roedd 75% o ddiffynyddion yn perthyn i'r Categori Gwyn Prydeinig.
- Roedd 45% o ddiffynyddion rhwng 25-59 oed a 31% rhwng 18-24 oed.

Trosedd casineb anabledd - prif ganfyddiadau

- Yn y tair blynedd a ddaeth i ben ym mis Mawrth 2010, erlynwyd 1,200 o ddiffynyddion am drosedd casineb anabledd
- Bu i 76% o achosion ddiweddu mewn euogfarn
- Y gyfradd pledion euog oedd 66%.
- Roedd rhyddfarnau yn dilyn treial ac elfen gyfreithiol hanfodol ar goll yn cyfrif am fwy o ganlyniadau aflwyddiannus na materion dioddefwr
- Roedd 83% o ddiffynyddion a erlynwyd yn ddynion
- Troseddau corfforol oedd y troseddau mwyaf cyffredin. Roedd trefn gyhoeddus, lladrad a thrin nwyddau wedi'u dwyn hefyd yn gyffredin
- Roedd 72% o ddiffynyddion yn perthyn i'r Categori Gwyn Prydeinig
- Roedd 51% o ddiffynyddion rhwng 25-59 oed a 24% rhwng 18-24 oed.

Troseddau yn erbyn unigolion h n - prif ganfyddiadau

- 2009 - 10 yw'r ail flwyddyn y cofnodwyd gwybodaeth perfformiad am droseddau yn erbyn pobl h n
- Yn y ddwy flynedd a ddaeth i ben ym mis Mawrth 2010, erlynwyd 2,997 o ddiffynyddion am droseddau yn erbyn unigolyn h n
- Bu i 82% o achosion ddiweddu mewn euogfarn
- Y gyfradd pledion euog oedd 72%
- Roedd 16% o ganlyniadau aflwyddiannus oherwydd materion dioddefwr
- Roedd 79% o'r ddiffynyddion a erlynwyd yn ddynion
- Troseddau yn erbyn eiddo (gan gynnwys y categorïau dwyn, lladrad, byrgleriaeth a ffugiad) oedd y troseddau mwyaf cyffredin
- Troseddau corfforol oedd y categori sengl mwyaf
- Roedd 63% o ddiffynyddion rhwng 25-59 oed a 22% rhwng 18 - 24 oed
- Roedd 76% o ddiffynyddion yn perthyn i'r Categori Gwyn Prydeinig.

Cyflwyniad

Mae'r CPS yn amcanu at adeiladu hyder mewn cymunedau sydd wedi'u heffeithio gan drosedd casineb a gwella tryloywder yn ei ddull. Pwrpas yr adroddiad hwn yw rhoi gwybodaeth glir i'r cyhoedd a chymunedau sydd wedi'u heffeithio'n benodol ynglŷn â gwaith y CPS wrth ymdrin â throedd casineb, a manylion ei berfformiad wrth erlyn trosedd casineb. Cyflwynir y data gorau sydd ar gael ac mae bylchau'n cael eu dynodi.

Dyma'r trydydd adroddiad Trosedd Casineb blynyddol (CPS) ac mae'n rhoi gwybodaeth am ein perfformiad wrth erlyn y troseddau canlynol yn 2009-10:

- Trosedd casineb hiliol a chrefyddol
- Trosedd casineb homoffobig a thrawsffobig
- Trosedd casineb anabled

Mae'r adroddiad hwn hefyd yn cynnwys gwybodaeth am ein perfformiad wrth erlyn troseddau yn erbyn pobl hŷn.

Trosedd casineb – y cyd-destun ehangach

Yn ystod 2009-2010 gweithiodd y CPS â phartneriaid cyfiawnder troseddol ac ar draws y llywodraeth i gyflenwi ei weithredoedd yng Nghynllun Gweithredu Trosedd Casineb y Swyddfa Gartref a gafodd ei lansio ym Medi 2009. Yn dilyn yr Etholiad Gyffredinol, mae'r CPS wedi bod yn aelod allweddol o'r Bwrdd Strategaeth Trosedd Casineb traws-doriadol, a noddir gan Y Weinyddiaeth Gyfiawnder a'r Swyddfa Gartref, sy'n dod â swyddogion ynghyd o wahanol rannau o'r Llywodraeth, darparu arweinyddiaeth i'r agenda hwn a chydlynu strategaeth a gweithredu i rwystro ac ymdrin â throedd casineb.

Ymgysylltu cymunedol wrth erlyn trosedd casineb

Yn 2009-2010 parhaodd y CPS i ddatblygu'r dull panel craffu trosedd casineb i gael gwelliant parhaus drwy ymgysylltu cymunedol dwys. Mae'r Paneli Craffu Trosedd Casineb yn cynnwys y CPS, rhanddeiliaid cymunedol, hwylusydd annibynnol a chynghorwr cyfreithiol. Mae aelodau cymunedol yn cael eu tynnu o grwpiau lleol sydd â phrofiad uniongyrchol o drosedd casineb. Maent yn ystyried yr hyn aeth yn dda a ddim cystal, a p'un a oes unrhyw wersi i'w dysgu ar gyfer y dyfodol. Mae effeithiolrwydd ac effeithlonrwydd y paneli hyn yn cael ei adolygu yn ystod 2010-2011 gyda'r bwriad o wneud gwelliannau pellach i'r broses.

Mae paneli ymgysylltu Cymunedol y CPS hefyd wedi'u sefydlu ar draws y wlad. Maent ar sail ranbarthol, a chanddynt fwy o ffocws cyffredinol ar fusnes, perfformiad a strategaeth y CPS. Mae gan y Paneli hyn rôl bwysig wrth fonitro a gwella perfformiad y CPS a chraffu gwybodaeth perfformiad lleol i wneud argymhellion ar gyfer gwelliant.

Ymgynghorir â'r Fforwm Atebolrwydd Cymunedol cenedlaethol y CPS ynghylch datblygiadau polisi trosedd casineb pwysig.

Gwelliant parhaus drwy reoli perfformiad

2009-10 oedd yr ail flwyddyn o asesu perfformiad Ardaloedd yn erbyn y dangosydd trosedd casineb ar draws y meysydd sy'n cael eu monitro. Roedd bob Ardal yn cael ei hasesu bob chwe mis, gydag adroddiadau i'r Cyfarwyddwr Erlyniadau Cyhoeddus a'r Prif Weithredwr, naill ai drwy adroddiad ysgrifenedig neu gyfarfod. Cafodd pob Ardal o leiaf un cyfarfod y flwyddyn.

Yn 2010-11 mae'r CPS yn symud i ffwrdd oddi wrth dargedau perfformiad sydd wedi'u rheoli'n ganolog tuag at system fesur dilysu sy'n rhoi gwybodaeth perfformiad ar lefel ranbarthol, ac sy'n canolbwyntio ar yrru gwelliannau i lawr i Ardaloedd Lleol. O ganlyniad mae'r adroddiad hwn yn cynnwys data ar lefel ranbarthol, neu Grŵp, ac ar lefel Ardal CPS.

Cynyddu ymwybyddiaeth a hyfforddiant

Ym Mai 2009, datblygodd a chyhoeddodd y CPS daflenni gwybodaeth sydd wedi'u hanelu at ddiodefwyr trosedd casineb a sefydliadau sy'n eu cefnogi. Ym Mawrth 2010 lansiodd y CPS fodiwl e-ddysgu trosedd casineb, sydd yn addysg gofynnol i holl erlynyddion y CPS. Cynhaliwyd seminarau i roi sylw i ddatblygiad polisi ac ymarfer diweddaraf ar gyfer yr holl gydlynwyr trosedd casineb yn Nhachwedd 2009 a Mawrth 2010. Mae hyfforddiant mewn ystafell ddosbarth ar gyfer erlynyddion arbenigol yn cael ei gwblhau a'i gyflwyno'n raddol yn hwyrach yn 2010-2011.

|

Prif Ganfyddiadau Trosedd Casineb

Mae Gwasanaeth Erlyn y Goron wedi adrodd ynghylch ei berfformiad mewn perthynas ag erlyn trosedd casineb a thrais domestig fel rhan o'r adolygiad perfformiad ers 2005. O 2007, adroddwyd ar y ffigyrau trais domestig yn yr Adroddiad Blynyddol Trais yn Erbyn Merched. Mae ffigyrau ar gyfer cynnodau cynharach wedi'u hadolygu yn yr adroddiad presennol i eithrio trais domestig, a thrwy hynny roi darlun mwy cywir o weithgaredd erlyn trosedd casineb. Mae data perfformiad ar droseddau casineb yn cael eu cofnodi yn y System Rheoli Achosion Compass, a'u tynnu o'r System Gwybodaeth Reolaeth Compass cysylltiedig.

Mae'r data CPS yn cael ei dynnu o system weinyddol TG y CPS, ac yn cael ei ddefnyddio ar gyfer rheolaeth perfformiad mewnol. Felly, ni ddylid ystyried y data hwn fel ystadegau swyddogol y Llywodraeth; yn yr un modd ag unrhyw system gofnodi graddfa fawr, mae anghywirdebau'n gallu digwydd o ganlyniad i wallau wrth gofnodi a phrosesu'r data. Mae'r ffigyrau'n rhai dros dro ac yn destun i newid wrth i ragor o wybodaeth gael ei gofnodi gan y CPS.

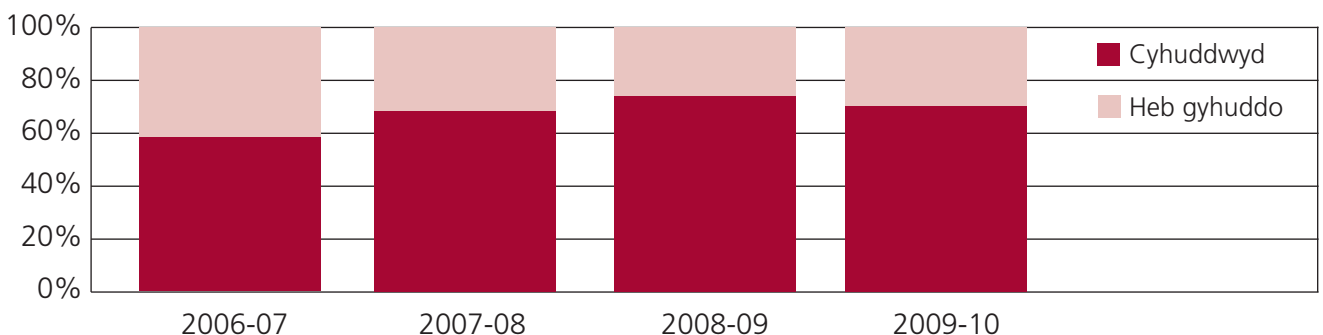
Mae erlyniadau a gwblhawyd yn dod i mewn i ddau gategori: euogfarnau, sy'n cynnwys pledion euog, euogfarnau ar ôl treial ac achosion wedi'u profi yn absenoldeb y diffynnydd; a chanlyniadau aflwyddiannus, sy'n cynnwys yr holl ganlyniadau eraill yn cynnwys dirwyn i ben, cwblhau'r gwaith gweinyddol, achosion traddodi a ryddhawyd, gwrthod achosion ar ôl treial, a gwrthod achosion am nad oes achos i'w ateb, rhyddfarnau gan y barnwr a rhyddfarnau rheithgor.

Cyhuddo:

Cafodd cyhuddo statudol o ddiffynnyddion gan y CPS ei gyflwyno'n llawn yn Ebrill 2006. Yn y pedair blynedd yn dilyn y dyddiad hwnnw cynyddodd y nifer o achosion a ddynodwyd fel rhai'n cynnwys troseddau casineb a gafodd eu cyfeirio at y CPS am benderfyniad cyhuddo o 6% (887).

Cynyddodd y gyfran o achosion a gyhuddwyd o 59.4% o achosion trosedd casineb a gyfeiriwyd at y CPS yn 2006-07 i 70.8% yn 2009-10. Mae'r gyfran o achosion a gyhuddwyd ym mhob maes casineb yn cael eu hadrodd yn y rhan berthnasol yr adroddiad hwn. Roedd cyfraddau cyhuddo'n amrywio ar draws y meysydd. Yn 2009-10, cafodd 71.3% o droseddau ar sail hil a chrefydd eu cyhuddo o'i gymharu â 66.1% o droseddau homoffobig a 70.3% o drosedd casineb anabledd.

Tabl 1 – Penderfyniadau Cyn-Cyhuddo *



	2006-07		2007-08		2008-09		2009-10	
	Nifer	%	Nifer	%	Nifer	%	Nifer	%
Cyhuddwyd	8,390	59.4%	10,060	69.4%	9,675	72.3%	10,627	70.8%
Cais am ragor o dystiolaeth	297	2.1%	150	1.0%	95	0.7%	104	0.7%
Dim erlyniad	2,919	20.7%	2,773	19.1%	2,167	16.2%	2,581	17.2%
Pob penderfyniad arall	2,527	17.9%	1,511	10.4%	1,442	10.8%	1,708	11.4%
Cyfanswm	14,133		14,494		13,379		15,020	

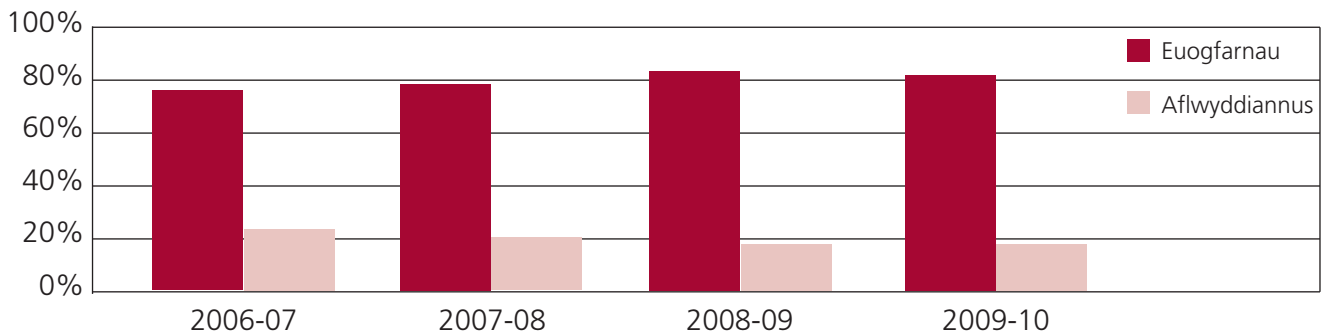
*Cafodd Cyhuddo Statudol ei gyflwyno'n llawn ar 3 Ebrill 2006

* Nid yw'r ffigyrau sydd wedi'u cynnwys yn adroddiad 2007-08 yn cynnwys yr achosion hynny ble na ddaliwyd yn llawn ddeiliant y penderfyniad yng nghofnodion y CPS. Er mwyn cyflawnrwydd, nid yw'r canlyniadau hyn wedi'u hychwanegu at yr adroddiad presennol. Mae'r ffigyrau uchod felly'n wahanol i adroddiad 2007- 08.

Euogfarnau

Yn y pedair blynedd yn diweddu ym Mawrth 2010, erlynyd dros 53,600 o ddiffnyddion am droseddau casineb. Mae tabl a siart 2 isod yn rhoi dadansoddiad o erlyniadau dros y cyfnod pedair blynedd, yn dangos bod euogfarnau wedi cynyddu o 77% yn 2006 - 07 i 82% yn 2009-10.

Tabl 2 - Erlyniadau wedi'u Cwblhau yn ôl Canlyniad



	2006-07		2007-08		2008-09		2009-10	
	Nifer	%	Nifer	%	Nifer	%	Nifer	%
Euogfarnau	9,621	76.8%	11,317	79.8%	10,690	82.0%	11,405	81.9%
Aflwyddiannus	2,914	23.2%	2,869	20.2%	2,340	18.0%	2,516	18.1%
Cyfanswm	12,535		14,186		13,030		13,921	

Mae'r tabl a siartiau isod yn dangos dadansoddiad manwl o ganlyniadau erlyn ar gyfer troseddau casineb yn 2009 - 10. Bydd cymariaethau o ganlyniadau yn 2009-10 a blynyddoedd cynt i'w canfod mewn penodau sy'n trafod troseddau hiliol a chrefyddol, trosedd casineb homoffobig a thrawsffobig ac anabledd, sy'n dilyn. Yn y cyfnod pedair blynedd a oedd yn diweddu ym Mawrth 2010 cynyddodd pledion euog o 64.0% i 69.7%, yn cyfrannu at well cyfradd euogfarn gyffredinol o 82% yn 2009-10. Gostyngodd erlyniadau a gafodd eu gollwng gan y CPS, gan gynnwys rhyddfarnau gan y barnwr, terfynu achosion, a'r rheiny ble na chynigwyd tystiolaeth, o 14.6% i 10.6%.

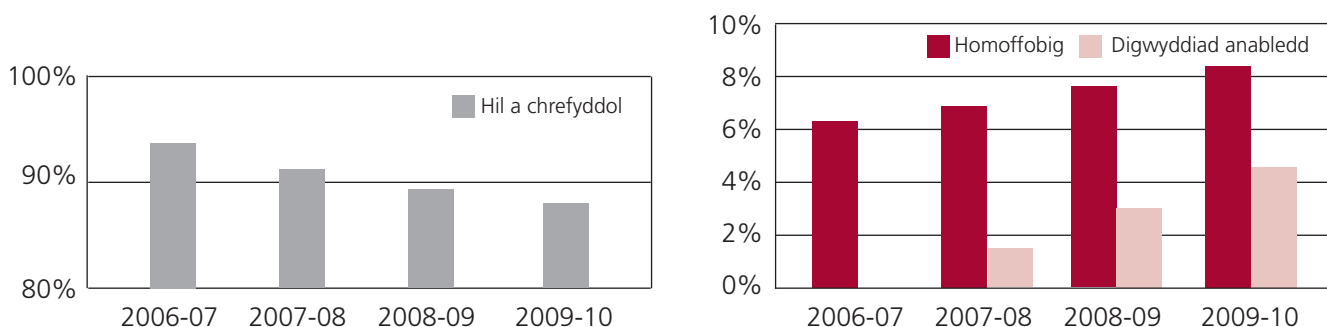
Tabl 3 - Canlyniadau erlyn

	2009-10	
	Nifer	%
<i>Erlyniadau a Ollyngwyd gan gynnwys dirwyn achosion i ben, ni chynigiwyd tystiolaeth a thynnu'n ôl</i>	1,482	10.6%
<i>o'u plith – ni chynigiwyd tystiolaeth</i>	807	5.8%
Gwrthodwyd yn dilyn treial llawn	551	4.0%
Barnwr yn cyfeirio i ryddfarnu	51	0.4%
Rhyddfarnu gan reithgor	210	1.5%
Yr holl ganlyniadau aflwyddiannus eraill	222	1.6%
Canlyniadau Aflwyddiannus	2,516	18.1%
Ple euog	9,700	69.7%
Euogfarnu yn dilyn treial	1,657	11.9%
Profwyd yn absenoldeb	48	0.3%
Euogfarnau	11,405	81.9%
Cyfanswm Erlyniadau	13,921	

Erlyn yn ôl y math o drosedd casineb:

Mae'r tabl a'r siartiau isod (4) yn dangos erlyniadau'n ôl math o drosedd casineb o 2006-07 i 2009-10. Troseddau ar sail hil a chrefydd oedd y gyfran fwyaf o'r cyfanswm ar 93% yn 2006-07 ac 87% yn 2009-10. Dechreuodd y dasg o gasglu data ar gyfer troseddau casineb anabledd yn Ebrill 2007.

Tabl 4 – Erlyniadau a gyflawnwyd yn ôl math o drosedd casineb



	2006-07		2007-08		2008-09		2009-10	
	Nifer	%	Nifer	%	Nifer	%	Nifer	%
Hil a Chrefyddol	11,713	93.4%	13,008	91.7%	11,624	89.2%	12,131	87.1%
Homoffobig	822	6.6%	995	7.0%	1,013	7.8%	1,152	8.3%
Trosedd casineb tuag at bobl Anabl	0	0.0%	183	1.3%	393	3.0%	638	4.6%
Cyfanswm	12,535		14,186		13,030		13,921	

Erlyniadau aflwyddiannus:

Gall achosion fethu oherwydd rhesymau tystiolaethol, (e.e. gwrthdaro mewn tystiolaeth), rhesymau diddordeb cyhoeddus, (e.e. iawn wedi'i wneud am y golled neu'r niwed, neu ble y gellid cael effaith negyddol ar iechyd corfforol neu feddyliol y dioddefwr), gan nad yw'r achos yn gallu mynd yn ei flaen, (e.e. y dioddefwr yn gwrthod rhoi tystiolaeth neu'n tynnu'n ôl), oherwydd bod achosion yn destun i gwblhau'r gwaith gweinyddol, (e.e. gwarant mainc am arestiad diffynnydd yn parhau heb ei weithredu, neu'r diffynnydd wedi marw), a rhesymau eraill. Yn 2009-10, roedd 5.0% o ganlyniadau aflwyddiannus oherwydd rhesymau gweinyddol a 30.6% oherwydd rhesymau tystiolaethol, sy'n is na'r blynyddoedd blaenorol; roedd 11.4% yn aflwyddiannus oherwydd rhesymau diddordeb cyhoeddus; 19.8% ddim yn gallu mynd ymlaen, a 33.1% yn y categori rhesymau eraill, sy'n uwch na'r blynyddoedd blaenorol.

Mae Tabl 5 yn rhoi dadansoddiad mwy manwl, yn dangos y gyfradd a fethodd oherwydd materion dioddefwyr (gan gynnwys dioddefwr yn tynnu'n ôl ac achosion ble na fu i'r dioddefwr fynychu'r gwrandawriad llys), rhai ble roedd gwrthdaro mewn tystiolaeth; ble roedd elfen gyfreithiol hanfodol ar goll; ble roedd y diffynnydd yn destun ditmentau neu ddedfrydau yn achos achosion eraill, a rhyddfarnau ar ôl treial. O fewn y rhesymau allweddol hyn, roedd rhyddfarnau ar ôl treial yn parhau i fod y categori mwyaf, yn cynyddu o 20.0% yn 2006-07 i 27.7% yn 2009-10, tra'r oedd cynnydd tebyg yn y gyfradd a fethodd oherwydd materion dioddefwyr, o 19.6% i 21.1%. O fewn y cyfanswm hwn cynyddodd y cyfrannau a fethodd oherwydd na fu i'r dioddefwr fynychu o 7.5% i 9.8%, tra y bu i'r rheiny fu'n aflwyddiannus oherwydd bod y dioddefwr wedi tynnu'n ôl neu dystiolaeth y dioddefwyr ddim yn cefnogi achos yr erlyniad aros tua'r un peth. Fodd bynnag, gostyngodd achosion yn methu oherwydd bod elfen gyfreithiol hanfodol ar goll o 13.1% i 9.7%. Bu i'r gyfran a fethodd oherwydd rhesymau allweddol godi bron i 5 pwynt canrannol o 62.5% i 67.4%.

Tabl 5 – Prif Resymau dros Erlyniadau Aflwyddiannus

	2009-10	
	Nifer	%
Dioddefwr yn Tynnu Cyhuddiad yn ôl	143	5.7%
Dioddefwr Ddim yn Mynychu	246	9.8%
Tystiolaeth Dioddefwr ddim yn cefnogi achos	142	5.6%
Cyfanswm Materion gyda Dioddefwyr	531	21.1%
Gwrthdrawiad Tystiolaeth	151	6.0%
Elfen Gyfreithiol Hanfodol ar Goll	244	9.7%
Ditiad/Dedfryd Arall	74	2.9%
Rhyddfarnu yn dilyn treial	697	27.7%
Cyfanswm Rhesymau Allweddol	1,697	67.4%
Pob Rheswm Arall	692	27.5%
Cwblhau Gwaith Gweinyddol	127	5.0%
Cyfanswm	2,516	

Mae'r dadansoddiad o resymau dros bob maes unigol o drosedd casineb yn cael ei adrodd yn y rhan berthnasol o'r adroddiad hwn. Roedd gwahaniaethau mewn prif resymau ar draws y meysydd. Tra'r oedd cynnydd mewn methiannau achos oherwydd materion dioddefwyr mewn troseddau homoffobig, mewn trosedd casineb anabledd roedd gostyngiad o 6.6 y cant mewn canlyniadau aflwyddiannus am y rhesymau hyn. Rhyddfarnau ar ôl treial ac absenoldeb elfen gyfreithiol hanfodol oedd y rhesymau mwyaf eraill dros fethiannau ar draws yr holl feysydd.

Mae Tabl 6 yn dangos nifer a chyfran materion dioddefwyr mewn cyswllt â'r holl ganlyniadau. Gostyngodd methiannau achos oherwydd anawsterau dioddefwr, o 570, neu 4.5%, yn 2006- 07 i 531, neu 3.8%, yn 2009-10. Gostyngodd y cyfanswm o ganlyniadau aflwyddiannus o 23% yn 2006- 07 i 18% yn 2009 - 10.

Tabl 6 – Cymhariaeth o'r Prif resymau dros Ganlyniadau Aflwyddiannus

	2009-10	
	Nifer	%
<i>Cyfanswm Aflwyddiannus oherwydd materion dioddefwyr</i>	531	3.8%
Cyfanswm Aflwyddiannus	2,516	18.1%
Cyfanswm Euogfarnau	11,405	81.9%
Cyfanswm Erlyniadau	13,921	

Categori'r prif drosedd:

Ar ddiwedd achosion, mae bob achos diffynnydd yn cael ei ddyrannu i Brif Gategori Trosedd, i ddangos y math a difrifoldeb y cyhuddiadau sydd wedi'u dwyn.

Troseddau corfforol a throseddau trefn gyhoeddus oedd y categorïau mwyaf niferus, yn cynrychioli 82% o erlyniadau trosedd casineb yn 2009-10 (42% a 40% yn ôl eu trefn). Roedd difrod troseddol yn cyfrif am 5% pellach. Cofnodwyd patrwm tebyg ar gyfer dynion, gyda 42% yn cael eu categorio fel troseddau corfforol, 40% fel trefn gyhoeddus a 6% fel difrod troseddol. Roedd patrwm ychydig yn wahanol ar gyfer merched, gyda throseddau corfforol yn uwch ar 45% a difrod troseddol yn is ar 4%. Fodd bynnag roedd troseddau trefn gyhoeddus yn debyg ar 40%. Cofnodwyd 4% pellach o erlyniadau yn erbyn merched yn y categori dwyn a thrin nwyddau wedi'u dwyn. Dynion oedd 82% o ddiffynnyddion â phrif droseddau wedi'u dynodi fel troseddau corfforol a threfn gyhoeddus, ychydig yn is na'r flwyddyn flaenorol.

Troseddau corfforol oedd y categori mwyaf o'r holl feysydd trosedd casineb (42% ar gyfer achosion ar sail hil a chrefydd, 48% ar gyfer troseddau casineb homoffobig a 52% ar gyfer troseddau casineb anabledd) gyda threfn gyhoeddus yr ail fwyaf ar gyfer ar sail hil a chrefydd ac achosion homoffobig (41% a 38%). Roedd troseddau trefn gyhoeddus hefyd yr ail gategori mwyaf mewn trosedd casineb anabledd ar 11% fodd bynnag roedd troseddau lladrad a dwyn a thrin nwyddau wedi'u dwyn yn cyfrif am 15% pellach. Roedd troseddau rhywiol yn cyfrif am 6% pellach.

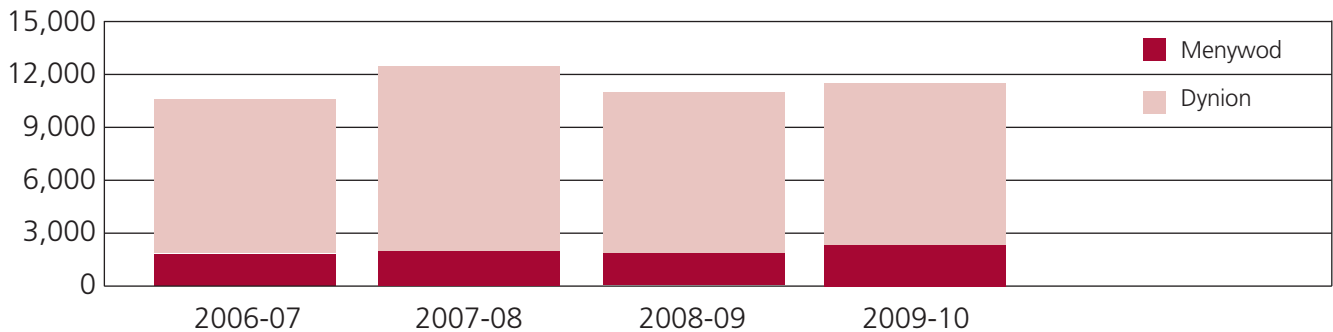
Data Cydraddoldeb

(i) Diffynyddion

Rhyw

Mae Tabl 7 yn rhoi dadansoddiad o ryw'r diffynyddion a dioddefwyr yn eu tro. Bu gostyngiad bach yn y gyfradd o ddynion a erlynwyd o 85% yn 2006-07 i 83% yn 2009-10. Yn yr ail gyfnod, dynion oedd 83% o ddiffynyddion mewn troseddau ar sail hil a chrefydd, 85% mewn troseddau homoffobig ac 83% mewn troseddau anabled.

Tabl 7 – Erlyniadau a Gwblhawyd yn ôl Rhyw'r Diffynnydd



	2006-07		2007-08		2008-09		2009-10	
	Nifer	%	Nifer	%	Nifer	%	Nifer	%
Menywod	1,887	15.1%	2,137	15.1%	2,020	15.5%	2,344	16.8%
Dynion	10,645	84.9%	12,047	84.9%	11,007	84.5%	11,573	83.1%
Ni wyddys	3	0.0%	2	0.0%	3	0.0%	4	0.0%
Cyfanswm	12,535		14,186		13,030		13,921	

Ethnigrwydd

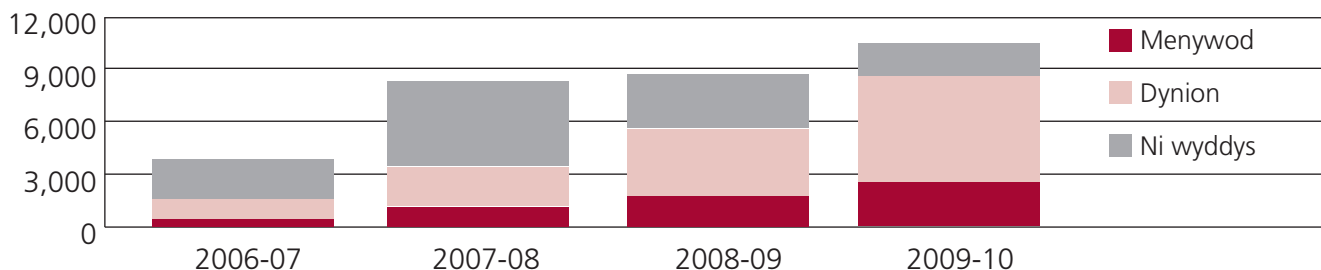
Mae data ar ethnigrwydd y diffynnydd yn cael ei gasglu gan y CPS yn unol â diffiniadau System Cyfiawnder Troseddol cytunedig ar gyfer yr 16+1 categori ethnig. Parhaodd y cyfrannau ym mhob categori yn debyg i'r flwyddyn flaenorol. Yn 2009-10, dynodwyd bod 75% o ddiffynyddion trosedd casineb yn perthyn i'r Categori Gwyn Prydeinig, a 79% wedi'u categoreiddio yn Wyn. Dynodwyd 5% o ddiffynyddion yn Asiaidd, a 5% pellach yn Ddu. Ni wnaeth 4% o ddiffynyddion ddatgan ethnigrwydd ar arestiad, ac mewn 5% o achosion pellach ni wnaeth yr heddlu ddarparu'r ethnigrwydd i'r CPS.

Oed

Mae data ar oed diffynnyddion yn cael ei gasglu gan y CPS gan gyfeirio at gyfres o fandiau oed. Ni ellir dadelfennu oed o'r bandiau hyn. Diffynyddion rhwng 18-24 oed (30%) a'r rhai rhwng 25- 59 oed (50%) oedd y categorïau mwyaf niferus, patrwm tebyg i 2007 - 08 ar 30% a 45% yn ôl eu trefn. Roedd 16% pellach rhwng 14-17 oed, is nag yn 2007- 08 pan oedd 21% o ddiffynyddion wedi'u cofnodi yn y categori hwn. Roedd oedran yn amrywio ar draws y meysydd, mewn troseddau hiliol a chrefyddol cofnodwyd patrwm tebyg ond gyda throseddau casineb homoffobig ac anabledd roedd 76% a 75% o ddiffynyddion yn ôl eu trefn wedi'u cofnodi ym mandiau oed 18-24 a 25 - 59 (18 – 59) â 21% a 22% pellach yn 17 oed neu lai.

(ii) Dioddefwyr**Rhyw**

Mae tabl 8 yn dadansoddi rhyw'r dioddefwyr. Cafwyd y data ar ddiodefwyr o'r System Reoli Tystion, a dim ond ers Ebrill 2006 mae ar gael. Mae cofnodi rhyw wedi gwella o 35% o ddiodefwyr yn 2006-07 i 80% yn 2009-10. Mae cyflawnrwydd a chywirdeb y wybodaeth hon, tra'n gwella, yn dal i gael ei ddatblygu. O'r diodefwyr hynny y dynodwyd eu rhyw mae'r gyfran uchaf yn ddynion, ar 71% yn 2006-07 a 68% yn 2009-10. Ble fo rhyw wedi'i ddynodi, roedd 70% o ddiodefwyr troseddau ar sail hil a chrefydd yn ddynion, 60% yn ddynion mewn troseddau homoffobig, a 51% yn ddynion mewn troseddau casineb anabled.

Tabl 8 – Rhyw Dioddefwyr *

	2006-07		2007-08		2008-09		2009-10	
	Nifer	%	Nifer	%	Nifer	%	Nifer	%
Menywod	424	10.2%	1,188	14.2%	1,878	21.1%	2,736	25.7%
Dynion	1,033	24.9%	2,502	30.0%	3,796	42.6%	5,790	54.4%
Ni wyddys	2,685	64.8%	4,653	55.8%	3,233	36.3%	2,115	19.9%
Cyfanswm	4,142		8,343		8,907		10,641	

*Cafodd data o 2006-07 ymlaen ei adrodd ar gyfer yr holl ddiodefwyr boed yn sifiliaid neu beidio, mae data o 2007-08 ymlaen yn nodi diodefwyr sy'n sifiliaid yn unig.

Data cydraddoldeb arall

Cafwyd y data ar ddiodefwyr o'r System Reoli Tystion. Mae cyflawnrwydd a chywirdeb y wybodaeth hon yn parhau i fod o dan ddatblygiad, er ei fod yn gwella. Mae 58% o ethnigrwydd diodefwyr yn parhau i fod heb ei ddatgan neu heb ei ddarparu a 24% o ddata band oed wedi ei gofnodi fel heb ei ddarparu, felly nid yw'r data hwn wedi ei gynnwys yn yr adroddiad presennol. Mae gwaith yn gyfredol yn 2010 – 2011 i wella casglu ac ansawdd data.

Mesurau Gofal Dioddefwyr:

Mae'r data yn y tablau a sylwadau isod yn ymwneud ag achosion ble y plediwyd yn ddieuog i o leiaf un drosedd yn y gwrandawriad cyntaf neu ble y bu gwrandawriad cysylltiedig â thyst, fel treial, Newton neu wrandawriad rhesymau arbennig neu apêl yn erbyn euogfarn a, ble'r oedd yr Uned Gofal Tystion yn gynnwysedig yn cefnogi'r diodefwyr. Ble bo diodefwyr a thystion, mewn achosion sy'n arbennig o ddifrifol neu sensitif, yn cael eu cefnogi gan Unedau Heddlu Arbenigol, ni fydd gwybodaeth a ddarparwyd yn dangos y gefnogaeth a roddwyd yn cael ei chynnwys yn y data hwn.

¹ Gwrandawriad Newton yw pan fo diffynnydd yn pledio'n euog i'r cyhuddiad ond ei fod yn dadlau ynghylch sail ffeithiol achos yr erlyniad yn ei erbyn. Fel arfer mae hyn yn golygu fod y diffynnydd yn haeru ei fod wedi chwarae rôl lai yn y drosedd a fyddai'n golygu dedfryd lai. Mae'r broses yn debyg i dreial heblaw nad oes rheithgor.

Yn ystod y cyfnod adolygiad, nid oedd nifer o Ardaloedd CPS naill ai'n defnyddio'r System Reoli Tystion neu'n defnyddio'r system yn llawn; felly nid yw'r data a ddarperir yn yr adroddiad hwn yn gyflawn. Mae'r WMS wedi'i fwriadu ar gyfer defnydd fel system rheoli achosion ac nid offeryn monitro; felly mae'n bosib nad yw data mor gyson neu gadarn â data arall sydd wedi'i gynnwys yn yr adroddiad hwn. Dyma'r tro cyntaf i'r data hyn gael eu cynnwys yn Adroddiad Blynyddol Trosedd Casineb y CPS.

Tabl 9 – Mesurau Gofal Dioddefwr Trosedd Casineb

	2009-10	
	Nifer	%
(i) Atgyfeiriadau i asiantaethau cefnogol neu archwilio cymorth arall		
Cyfanswm dioddefwyr *	6,700	
Atgyfeiriad wedi'i gynnig	4,103	61.2%
Atgyfeiriad wedi'i wneud	1,715	41.8%
Mathau o atgyfeiriadau a wnaethpwyd **		
Cyfanswm atgyfeiriadau	1,904	
Atgyfeiriad asiantaeth trosedd casineb	30	1.6%
Atgyfeiriad Asiantaeth Cymorth i Ddioddefwyr	230	12.1%
Atgyfeiriad Asiantaeth Gwasanaeth Tystion	1,368	71.8%
Atgyfeiriad arall	276	14.5%
Cyfanswm dioddefwyr *	6,700	
Archwilio cymorth arall	2,529	37.7%
(ii) Mesurau mynychu		
Yn ofynnol mynychu	5,097	76.1%
Presenoldeb gwirioneddol	4,518	88.6%
Derbyn ymweliad cyn-treial	1,112	21.8%

* mae'r nifer o fathau o atgyfeiriad yn debygol o fod yn fwy na'r nifer o atgyfeiriadau a wnaethpwyd oherwydd y gellir atgyfeirio'r dioddefwr i fwy nag un asiantaeth

** dioddefwyr sy'n gysylltiedig ag achosion ble y cyflwynwyd ple ddiuog ar y gwrandawriad cyntaf neu wrandawriadau cysylltiedig â thystion (treial, treial wedi ei chlywed yn rhannol, gwrandawriad Newton, gwrandawriad rhesymau arbennig neu apêl yn erbyn euogfarn).

Atgyfeiriadau i wasanaethau cymorth

Yn ystod y flwyddyn cynigwyd 4,103 o atgyfeiriadau (61.2% o achosion) i ddiodefwyr trosedd casineb a oedd yn gysylltiedig ag achosion ble y gwnaethpwyd ple di euog neu gyda gwrandawriad cysylltiedig â thyst, ac o'r rhain gwnaethpwyd 1,715 neu 41.8%. Gellir gwneud atgyfeiriadau i nifer o asiantaethau cymorth arbenigol ac mae data sydd wedi'i gasglu'n dangos bod 71.8% o fathau atgyfeiriad i'r Gwasanaeth Tystion, 12.1% i Gymorth Dioddefwyr a 1.6% i asiantaeth trosedd casineb. Roedd y 276 neu 14.5% oedd yn weddill yn destun i atgyfeiriad i asiantaeth arall. Gellir atgyfeirio diodefwyr (neu dyst) i fwy nag un asiantaeth.

Mae'n debygol bod atgyfeiriadau i Gymorth Dioddefwyr neu asiantaethau arbenigol hefyd wedi'u gwneud yn gynharach yn y broses cyfiawnder troseddol gan yr heddlu neu asiantaethau eraill. Mae'n debygol bod rhai o'r diodefwyr a atgyfeiriwyd at Gymorth Dioddefwyr wedi'u hatgyfeirio at wasanaeth arbenigol yn dilyn asesiad angen gan yr asiantaeth hon.

Ymchwiliwyd i anghenion cymorth 37.7% o ddiodefwyr trosedd casineb, yn gysylltiedig ag achosion gyda gwrandawriad cysylltiedig â thyst neu ble mae ple ddieuog wedi ei chyflwyno, yng nghyswllt eu presenoldeb yn y llys, fel gofal plant neu gludiant. Derbyniodd 21.8% o ddiodefwyr yr oedd angen iddynt fynychu llys ymweliadau llys cyn-treial.

Presenoldeb mewn llys

Roedd gofyn i 76.1% o ddiodefwyr trosedd casineb, yn gysylltiedig ag achosion â gwrandawriad cysylltiedig â thyst, fynychu llys, ac o'r rhain mynychodd 88.6%. Mae'r ffigwr presenoldeb uchel yn awgrymu bod y cymorth gafodd ei ddarparu gan unedau gofal tystion yn helpu diodefwyr i barhau'n gysylltiedig â'r broses cyfiawnder troseddol.

Mesurau arbennig

Nid yw data'r CPS ar fesurau arbennig yn ddigon cadarn i'w gyhoeddi yn yr adroddiad hwn. Cynhelir prosiect ymchwil ar gyfer 2010-2011 sy'n anelu at helpu'r CPS i gael mewnwelediad i feysydd ble gwyddys efallai bod angen gwelliannau, gan gynnwys dynodi'r angen am fesurau arbennig; cyfathrebu rhwng asiantaethau a gyda thystion ynghylch mesurau arbennig; a phrydlondeb ceisiadau mesurau arbennig.

Codi Dedfrydau

Mae'r wybodaeth hon wedi'i chasglu ers Ebrill 2007, ond mae'n dal i gael ei datblygu. Mae'r CPS yn bwriadu gweithio â phartneriaid llywodraeth eraill megis Gwasanaeth Llysoedd Ei Mawrhydi i wella casglu ac ansawdd data.

Trosedd a Waethygir Ar Sail Hil a Chrefydd

Mae'r CPS wedi adrodd ar erlyniad trosedd casineb hiliol a chrefyddol (RARA) ers Ebrill 2005. Mae'r Gwasanaeth yn cydnabod bod trosedd casineb RARA yn parhau wedi ymdreiddio mewn cymdeithas, yn targedu rhychwant eang o grwpiau ethnig ac yn ymosod ar wreiddiau cydlyniad cymdeithasol. Rydym yn benderfynol o chwarae ein rhan wrth ddod â'r troseddau hyn i gyfiawnder a rhoi cymorth i ddiodefwyr a thystion. Mae'r canfyddiadau yn y rhan hon yn dangos bod perfformiad y CPS wrth erlyn y math yma o drosedd casineb wedi gwella'n barhaus dros y 5 mlynedd diwethaf. Trosedd casineb Hiliol a Chrefyddol oedd y nifer uchaf o droseddau ar 12,927 ac yn dangos y gyfradd canlyniad llwyddiannus uchaf ar 82.4%. Mae'r gyfradd pledion euog wedi cynyddu o 4.5% a'r gyfradd y mae'r CPS yn gollwng achosion wedi gostwng o tua 2%. Mae hyn yn hynod o galonogol oherwydd ei fod yn awgrymu bod achosion yn cael eu paratoi'n well a bod mwy o ddiodefwyr a thystion wedi gallu osgoi'r hyn a all fod yn brofiad anodd yn y llys.

Cynyddodd nifer yr achosion gafodd eu hatgyfeirio i'r CPS gan yr heddlu a'u cyhuddo gan y CPS yn dilyn gostyngiad yn 2008-09, sydd hefyd yn galonogol. Mae'r gyfradd erlyn llwyddiannus wedi parhau'r un fath, er gwaethaf cynnydd mewn nifer. Mae ceisiadau gan y CPS i'r heddlu am dystiolaeth bellach wedi parhau'n isel sy'n awgrymu dull da gan y tîm erlyn. Y rheswm mwyaf sylweddol ar gyfer methiant achosion yn 2009-2010 oedd rhyddfarnu yn dilyn treial.

Manceinion Fwyaf: gwrth-semitiaeth

Ym Mehefin 2009 gyrrodd tri diffynnydd gerbyd o amgylch ardal Broughton gan chwistrellu hylif ar bwrpas ar aelodau o'r gymuned Iddewig, yn cynnwys grŵp o blant, ac yn gweiddi pethau hiliol.

Plediodd dau o'r diffynnyddion yn euog i wyth cyhuddiad o ymosodiad cyffredin ar sail hil a'u dedfrydu i bedwar mis o garchar. Plediodd trydydd diffynnydd yn euog i un cyhuddiad o ymosodiad cyffredin ar sail hil a chafodd orchymyn cymunedol o ddeuddeg mis.

Cafodd y tri diffynnydd orchymynion ymddygiad gwrthgymdeithasol 5 mlynedd yn eu rhwystro rhag mynd i'r gymdogaeth, sy'n gartref i'r gymuned Iddewig fwyaf yn y DU y tu allan i Lundain.

Achos gwrth-Fwslimaidd: Swydd Gaerlŷr

Yn Rhagfyr 2009, tynnodd y diffynnydd orchudd menyw Fwslimaidd. I ddechrau cafodd y digwyddiad ei gyhuddo fel trosedd trefn gyhoeddus 'lefel-isel'. Fodd bynnag, adolygodd uwch erlynydd y goron y ffeil a chynghori cyhuddiad o ymosodiad cyffredin ar sail crefydd.

Mynychodd y ddiodefwraig gyfarfod grŵp cymunedol lleol, gyda'r heddlu a chynrychiolwyr CPS yn bresennol, i siarad am ei phrofiad o'r broses cyfiawnder troseddol. Er bod gwersi i'w dysgu wrth ddelio â menywod Mwslimaidd pan fydd troseddau'n cael eu hadrodd yn gyntaf, adroddodd ei bod yn ddiolchgar iawn i'r CPS am gymryd y digwyddiad o ddifrif a gwneud y cyhuddiad mwy difrifol a'i bod wedi cael cefnogaeth dda drwy gydol y broses llys. Newidiodd y diffynnydd ei ble i euog ar ddiwrnod y treial a chafodd ddirwy o £1,000, a dedfryd carchar ataliedig 16-wythnos a 150 o oriau o wasanaeth cymunedol.

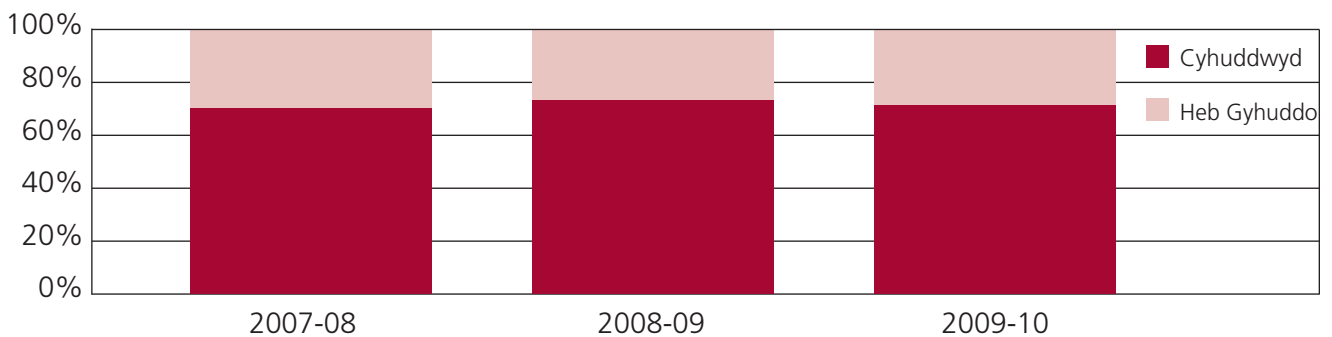
Prif Ganfyddiadau Gwaethygiad Hiliol a Chrefyddol

Mae data'r CPS yn cael ei dynnu o system TG gweinyddol y CPS, a'i ddefnyddio ar gyfer rheolaeth perfformiad mewnol. Felly, ni ddylid ystyried y data hwn fel ystadegau swyddogol y Llywodraeth; yn yr un modd ag unrhyw system recordio graddfa fawr, gall anghywirdebau ddigwydd o ganlyniad i gamgymeriadau wrth gofnodi a phrosesu'r data. Ffigyrau dros dro yw'r rhain ac yn destun i newid wrth i ragor o wybodaeth gael ei gofnodi gan y CPS.

Cyhuddo

Cynyddodd y raddfa o benderfyniadau'r CPS i gyhuddo diffynyddion o 70.1% o achosion ar sail hil neu grefydd a gyfeiriwyd at y Gwasanaeth yn 2007-08 i 71.3% yn 2009-10.

Tabl 1 – Penderfyniadau Cyn-Cyhuddo *



Pob Diffynnydd	2007-08		2008-09		2009-10	
	Nifer	%	Nifer	%	Nifer	%
Cyhuddwyd	9,115	70.1%	8,673	73.2%	9,214	71.3%
Cais am ragor o dystiolaeth	134	1.0%	84	0.7%	85	0.7%
Dim erlyniad	2,426	18.7%	1,836	15.5%	2,132	16.5%
Pob penderfyniad arall	1,321	10.2%	1,252	10.6%	1,496	11.6%
Cyfanswm	12,996		11,845		12,927	

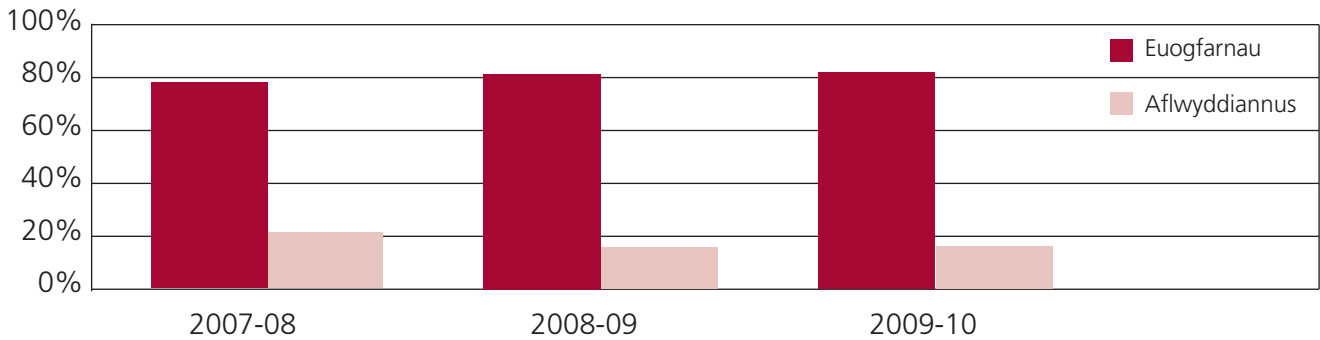
Rhoddyd Cyhuddo Statudol ar waith yn llawn ar 3 Ebrill 2006

* Nid yw'r ffigyrau sydd wedi'u cynnwys yn adroddiad 2007-08 yn cynnwys yr achosion hynny ble na ddaliwyd yn llawn ddeiliant y penderfyniad yng nghofnodion y CPS. Er mwyn cyflawnrwydd, nid yw'r canlyniadau hyn wedi'u hychwanegu at yr adroddiad presennol. Mae'r ffigyrau uchod felly'n wahanol i adroddiad 2007-08.

Euogfarnau

Mae Tabl a siart 2 isod yn dangos dadansoddiad o erlyniadau dros y tair blynedd ddiwethaf, yn dangos bod euogfarnau wedi cynyddu o 80% yn 2007-08 i 82% yn 2009-10.

Tabl 2 - Erlyniadau wedi'u Cwblhau yn ôl Canlyniad

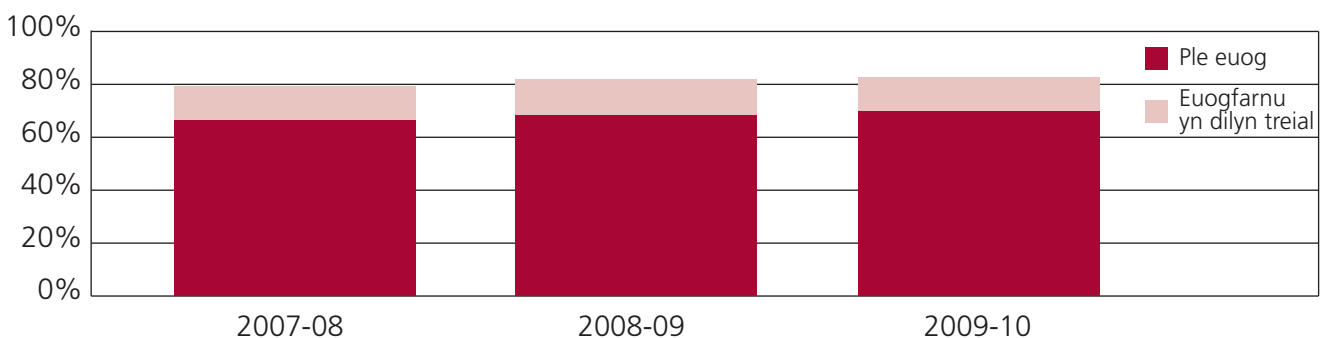


	2007-08		2008-09		2009-10	
	Nifer	%	Nifer	%	Nifer	%
Euogfarnau	10,398	79.9%	9,576	82.4%	9,993	82.4%
Aflwyddiannus	2,610	20.1%	2,048	17.6%	2,138	17.6%
Cyfanswm	13,008		11,624		12,131	

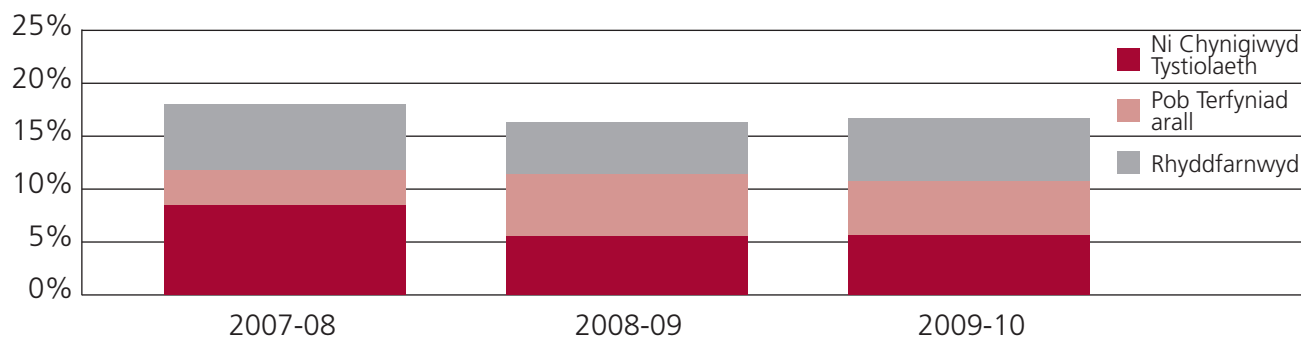
Mae'r tabl a siartiau yn dangos dadansoddiad manwl o ganlyniadau erlyniad am droseddau ar sail hil neu grefydd yn 2007-08, 2008-09 a 2009-10. Cododd pledion euog o 67% i 70%, yn cyfrannu at well cyfradd euogfarn o 82.4% yn gyffredinol yn 2009-10. Gostyngodd erlyniadau a ollyngwyd gan y CPS, yn cynnwys dirwyn i ben ac achosion ble na chynigiwyd unrhyw dystiolaeth, o bron i 13% i ychydig dros 10%.

Tabl 3 – Canlyniadau Erlyniad

Euogfarnau



Canlyniadau Aflwyddiannus



	2007-08		2008-09		2009-10	
	Nifer	%	Nifer	%	Nifer	%
<i>Erlyniadau a Ollyngwyd gan gynnwys dirwyn achosion i ben, ni chynigiwyd tystiolaeth a thynnu'n ôl</i>	1,631	12.5%	1,248	10.7%	1,260	10.4%
<i>o'u plith – ni chynigiwyd tystiolaeth</i>	942	7.2%	673	5.8%	698	5.8%
Gwrthodwyd yn dilyn treial llawn	478	3.7%	415	3.6%	472	3.9%
Barnwr yn cyfeirio i ryddfarnu	40	0.3%	18	0.2%	42	0.3%
Rhyddfarnu gan reithgor	160	1.2%	161	1.4%	169	1.4%
Yr holl ganlyniadau aflwyddiannus eraill	301	2.3%	206	1.8%	195	1.6%
Canlyniadau Aflwyddiannus	2,610	20.1%	2,048	17.6%	2,138	17.6%
Ple euog	8,648	66.5%	8,112	69.8%	8,501	70.1%
Euogfarnu yn dilyn treial	1,708	13.1%	1,423	12.2%	1,451	12.0%
Profwyd yn absenoldeb	42	0.3%	41	0.4%	41	0.3%
Euogfarnau	10,398	79.9%	9,576	82.4%	9,993	82.4%
Cyfanswm Erlyniadau	13,008		11,624		12,131	

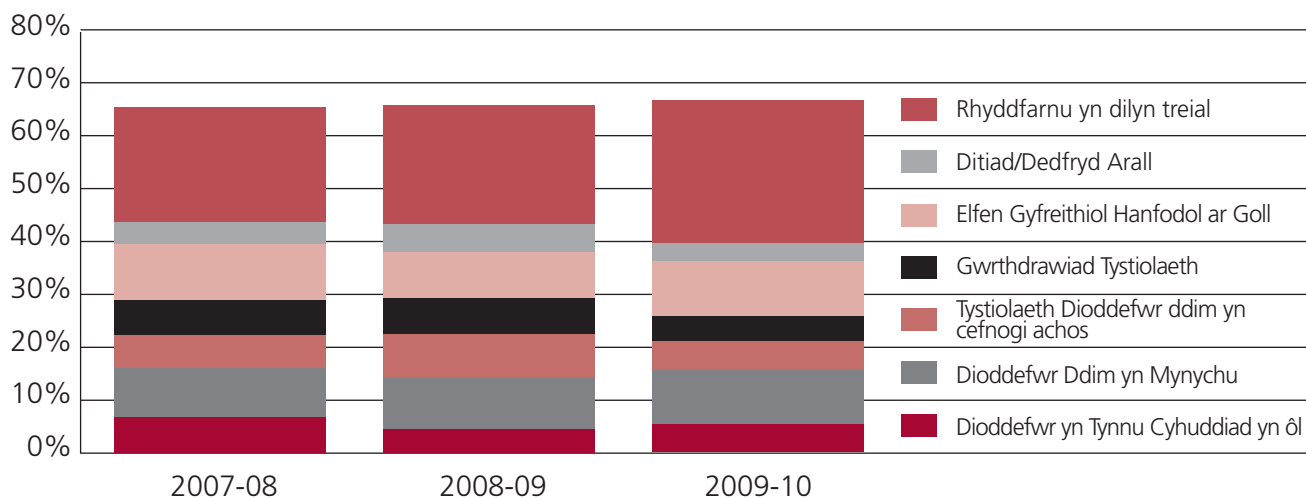
Erlyniadau Aflwyddiannus

Gall achosion fethu oherwydd rhesymau tystiolaethol, rhesymau diddordeb cyhoeddus, achos yn methu bwrw ymlaen, achos yn destun i gwblhau'r gwaith gweinyddol, ac am resymau eraill. Dangosodd y cyfrannau oedd yn disgyn i bob categori rai gwahaniaethau o 2007-08 i 2009-10. Yn 2009-10, 5.4% yn aflwyddiannus am resymau gweinyddol sy'n is nag yn 2007-08 (7%); 29.4% am resymau tystiolaethol, gostyngiad o 4 y cant o 33.8% a gofnodwyd yn y cyfnod cynharach; 11.3% am ddiddordeb cyhoeddus (tebyg i'r 10.7% a gofnodwyd yn 2007-08); 20.7% ddim yn gallu bwrw ymlaen (tebyg i'r 21.1% yn 2007-08), a 33.2% yn disgyn i'r categori rhesymau eraill, bron i 6 pwynt canrannol yn uwch nag yn 2007-08 (27.4%).

Mae Tabl 4 yn rhoi dadansoddiad manylach, yn dangos y gyfradd a fethodd oherwydd prif resymau yn cynnwys materion dioddefwyr (yn cynnwys dioddefwyr yn tynnu'n ôl, ble nad oedd tystiolaeth y dioddefwr yn cefnogi'r achos, ac achosion ble na fu i'r dioddefwr fynychu gwrandawriad llys), ble roedd elfen gyfreithiol hanfodol ar goll, rheiny ble roedd gwrthdrawiad mewn tystiolaeth, a'r rheiny ble roedd rhyddfarnu yn dilyn treial. O fewn y prif resymau hyn, bu i achosion a fethodd oherwydd materion dioddefwyr aros tua'r un fath ar 23% i 22% yn ystod y cyfnod o dan adolygiad.

Gostyngodd yr achosion a fethodd oherwydd bod elfen gyfreithiol hanfodol ar goll neu ble'r oedd diffynyddion naill ai'n destun i ddiad arall, neu ddedfrydau yn achos achosion eraill, yn ystod y cyfnod o 11.3% i 9.9% ac o 4.1% i 2.9% yn ôl eu trefn. Fodd bynnag, cynyddodd rhyddfarnau yn fawr o dros 6 pwynt canrannol, o ychydig dros 21% i dros 27%. Cynyddodd y gyfradd a fethodd oherwydd prif resymau o 65% i 67% o'r holl ganlyniadau aflwyddiannus.

Tabl 4 – Prif resymau dros Erlyniadau Aflwyddiannus

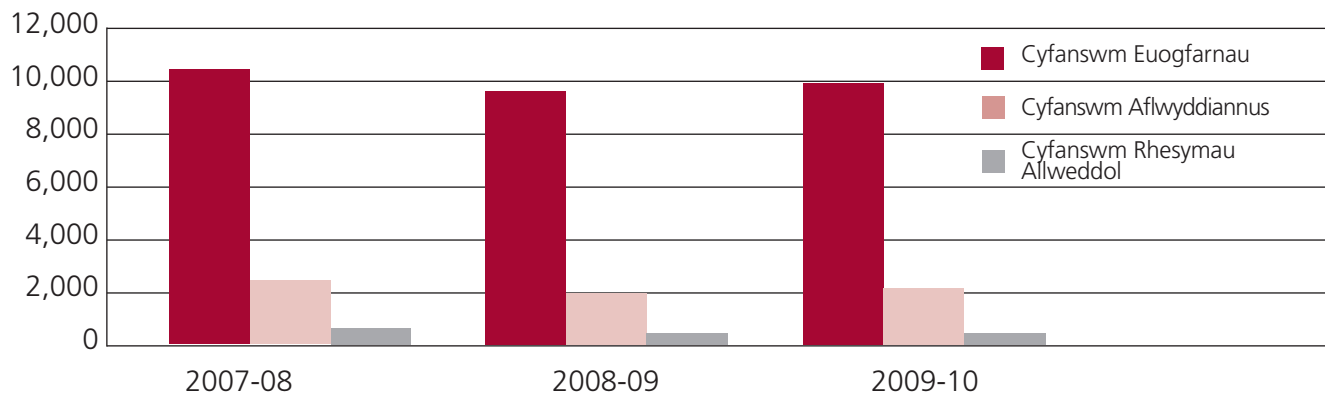


	2007-08		2008-09		2009-10	
	Nifer	%	Nifer	%	Nifer	%
Dioddefwr yn Tynnu Cyhuddiad yn ôl	170	6.5%	95	4.6%	121	5.7%
Dioddefwr Ddim yn Mynychu	240	9.2%	198	9.7%	224	10.5%
Tystiolaeth Dioddefwr ddim yn cefnogi achos	176	6.7%	157	7.7%	114	5.3%
Cyfanswm Materion gyda Dioddefwyr	586	22.5%	450	22.0%	459	21.5%
Gwrthdrawiad Tystiolaeth	155	5.9%	145	7.1%	114	5.3%
Elfen Gyfreithiol Hanfodol ar Goll	295	11.3%	198	9.7%	211	9.9%
Ditiad/Dedfryd Arall	106	4.1%	78	3.8%	61	2.9%
Rhyddfarnu yn dilyn treial	557	21.3%	498	24.3%	590	27.6%
Cyfanswm Rhesymau Allweddol	1,699	65.1%	1,369	66.8%	1,435	67.1%
Pob Rheswm Arall	729	27.9%	537	26.2%	587	27.5%
Cwblhau Gwaith Gweinyddol	182	7.0%	142	6.9%	116	5.4%
Cyfanswm	2,610		2,048		2,138	

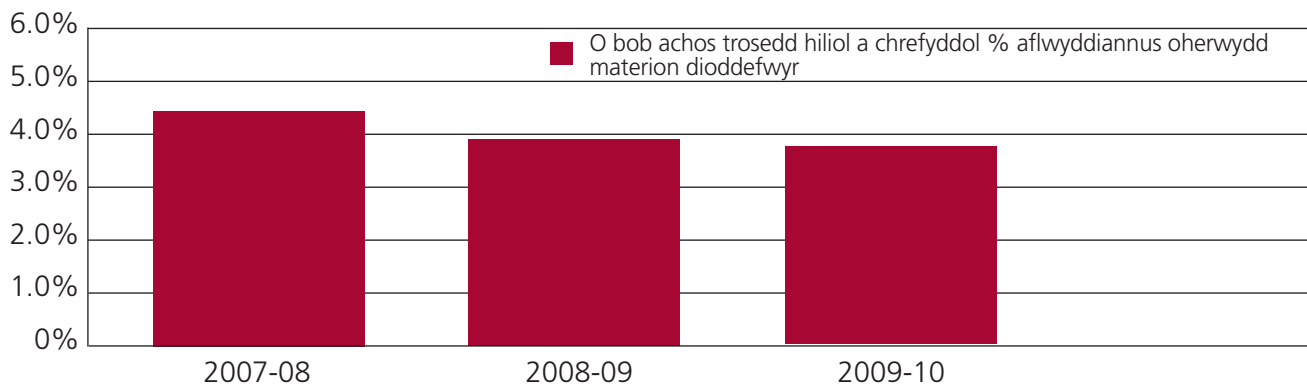
Mae Tabl a siartiau 5 yn dangos nifer a chyfran materion dioddefwyr mewn cyswllt â'r holl ganlyniadau. Gostyngodd nifer y rhai fu'n aflwyddiannus oherwydd anawsterau dioddefwyr, o 586 i 2007-08 i 459 yn 2009-10, tra'r arhosodd y cyfrannau'n debyg ar 4% - 5%. Gostyngodd cyfanswm y canlyniadau aflwyddiannus, fodd bynnag, o 20.1% yn 2007-08 i 17.6% yn 2009-10.

Tabl 5 – Cymhariaeth o'r Prif resymau dros Ganlyniadau Aflwyddiannus

Prif resymau mewn cyswllt â'r holl ganlyniadau



% Materion dioddefwyr



	2007-08		2008-09		2009-10	
	Nifer	%	Nifer	%	Nifer	%
<i>Cyfanswm Aflwyddiannus oherwydd materion dioddefwyr</i>	586	4.5%	450	3.9%	459	3.8%
Cyfanswm Aflwyddiannus	2,610	20.1%	2,048	17.6%	2,138	17.6%
Cyfanswm Euogfarnau	10,398	79.9%	9,576	82.4%	9,993	82.4%
Cyfanswm Erlyniadau	13,008		11,624		12,131	

Prifategori trosedd

Ar ddiwedd achos, mae pob diffynnydd yn cael ei ddyrannu i Brif Gategori Trosedd i ddangos y math a difrifoldeb y cyhuddiadau sydd wedi'u dwyn.

Troseddau corfforol a throseddau trefn gyhoeddus oedd y categorïau mwyaf niferus, yn cynrychioli 83% (42% a 41% yn ôl eu trefn) o erlyniadau trosedd ar sail hil a chrefydd yn 2009-10. Roedd difrod troseddol yn cyfrif am 6% pellach, oedd heb newid o'r flwyddyn gynt. Cofnodwyd patrwm tebyg ar gyfer dynion, gyda 41% yn cael eu categorio fel troseddau corfforol a threfn gyhoeddus, a 6% pellach fel difrod troseddol. Roedd patrwm ychydig yn wahanol ar gyfer merched, gyda throseddau corfforol a threfn gyhoeddus ychydig yn uwch ar 44% a 42% yn ôl eu trefn a difrod troseddol yn is ar 4%. Roedd troseddau dwyn a thrin nwyddau wedi'u dwyn hefyd yn fwy cyffredin ymysg merched ar 4%. Dynion oedd 82% o ddiffynnyddion ble y dynodwyd mai'r brif drosedd oedd trosedd corfforol neu drefn gyhoeddus, ychydig yn is nag yn 2007-08 a 2008-09.

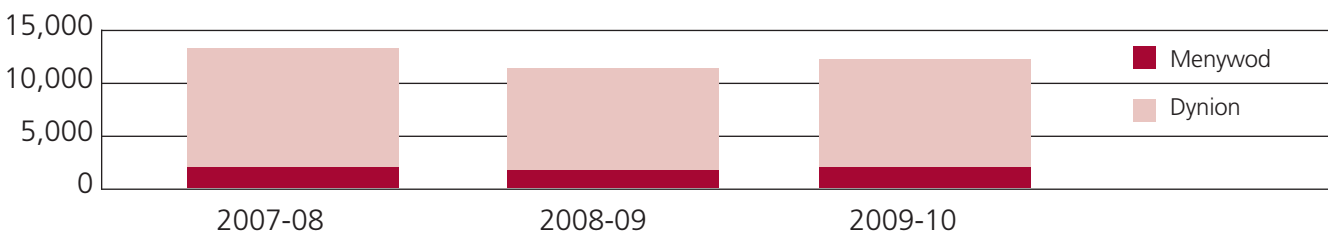
Data Cydraddoldeb

(i) Diffynnyddion

Rhyw

Mae tabl 6 yn dadansoddi rhyw'r diffynnyddion. Bu gostyngiad bach yn y gyfran o ddiffynnyddion a oedd yn ddynion i 83% o 85% yn ystod y cyfnod adolygiad.

Tabl 6 – Erlyniadau a Gwblhawyd yn ôl Rhyw'r Diffynnydd



	2007-08		2008-09		2009-10	
	Nifer	%	Nifer	%	Nifer	%
Menywod	1,970	15.1%	1,794	15.4%	2,065	17.0%
Dynion	11,036	84.8%	9,827	84.5%	10,062	82.9%
Ni wyddys	2	0.0%	3	0.0%	4	0.0%
Cyfanswm	13,008		11,624		12,131	

Ethnigrwydd

Mae data ethnigrwydd data ar ddiffynnyddion yn cael ei gasglu gan y CPS yn unol â'r diffiniadau System Cyfiawnder Troseddol cytûn ar gyfer y categorïau ethnig 16+1. Yn 2009-10, dynodwyd bod 75% o ddiffynnyddion trosedd ar sail hil a chrefydd yn perthyn i'r Categori Gwyn Prydeinig, a chafodd 79% eu categorio yn Wyn. Dynodwyd 5% o ddiffynnyddion fel Asiaidd, a dynodwyd 5% yn Ddu yr un fath â'r flwyddyn flaenorol. Ni wnaeth 4% o ddiffynnyddion ddatgan ethnigrwydd ar arestiad ac yn 5% o achosion ni ddarparwyd ethnigrwydd y diffynnydd i'r CPS gan yr heddlu.

Oed

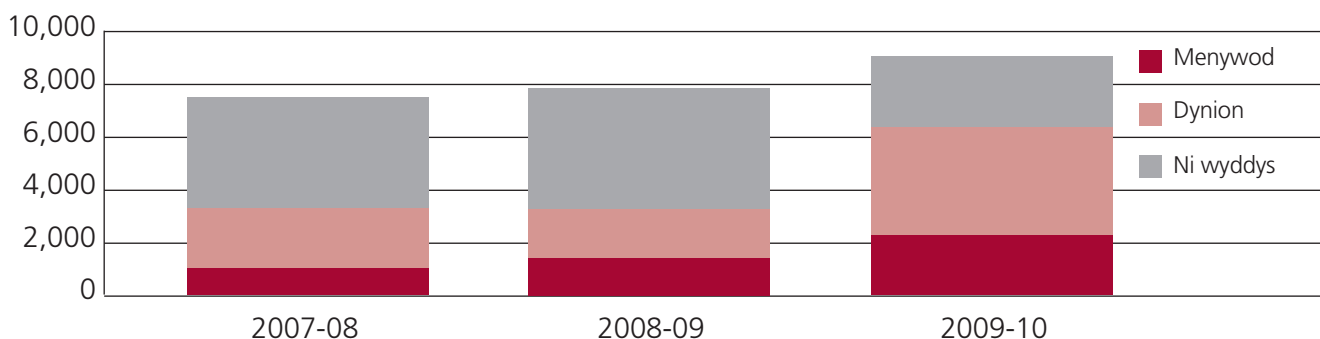
Mae data ar oedran diffynyddion yn cael ei goladu gan y CPS gyda chyfeiriad at gyfres o fandiau oed. Ni ellir dadelfennu oedrannau unigol o'r bandiau hyn. Diffynyddion rhwng 14-17 oed (15%), 18-24 oed (30%) a'r rhai rhwng 25-59 oed (50%) oedd y categorïau mwyaf niferus, yn cyfrif am 95% o ddiffynyddion yr un gyfran gyffredinol a gofnodwyd yn y bandiau oed hyn yn 2007-08. Roedd 2% pellach rhwng 10-13 oed oedd yn dangos ychydig iawn o newid o 2007-08.

(ii) Dioddefwyr

Rhyw

Mae tabl 7 yn dadansoddi rhyw'r dioddefwyr. Cafwyd y data ar ddioddefwyr o'r System Reoli Tystion, a dim ond ers Ebrill 2006 mae ar gael. Mae cyflawnrwydd a chywirdeb y wybodaeth hon wedi gwella â 80% o ryw dioddefwr wedi'i ddynodi yn y flwyddyn ddiwethaf o'i gymharu â 44% yn 2007 - 08, fodd bynnag, mae gwaith i wella cofnodi yn parhau. O'r dioddefwyr hynny y cafodd eu rhyw ei gofnodi, roedd y gyfran uchaf yn ddynion, ar 68% yn 2007-08 a 2008-09 yn cynyddu ychydig i 70% yn 2009-10.

Tabl 7 – Rhyw Dioddefwyr *



	2007-08		2008-09		2009-10	
	Nifer	%	Nifer	%	Nifer	%
Menywod	1,055	13.9%	1,623	20.5%	2,197	24.2%
Dynion	2,278	30.0%	3,430	43.3%	5,086	56.0%
Ni wyddys	4,250	56.0%	2,864	36.2%	1,798	19.8%
Cyfanswm	7,583		7,917		9,081	

*Cafodd data o 2006-07 ei adrodd ar gyfer yr holl ddioddefwyr boed yn sifiliaid neu beidio, ond mae data o 2007-08 ymlaen ond yn adrodd ynghylch dioddefwyr sy'n sifiliaid.

Data cydraddoldeb arall

Mae data ar ethnigrwydd ar gael o Ebrill 2006. Mae cyflawnrwydd a chywirdeb y wybodaeth hon yn dal i gael ei datblygu – er enghraifft mae 59% ethnigrwydd y dioddefwr yn parhau heb ei ddatgan neu heb ei ddarparu a nodir bod 24% o ddata band oed wedi ei gofnodi fel heb ei ddarparu, felly nid yw'r data hwn wedi ei gynnwys yn yr adroddiad presennol. Mae gwaith yn parhau yn 2010-2011 i wella casglu data a'i ansawdd.

Mesurau Gofal Dioddefwyr

Mae'r data yn y tablau a sylwadau isod yn ymwneud ag achosion ble y plediwyd yn ddieuog i o leiaf un drosedd yn y gwrandawriad cyntaf neu ble y bu gwrandawriad cysylltiedig â thyst, fel treial, Newton² neu wrandawriad rhesymau arbennig neu apêl yn erbyn euogfarn a, ble'r oedd yr Uned Gofal Tystion yn gynwysedig yn cefnogi'r dioddefwr. Ble bo dioddefwyr a thystion, mewn achosion sy'n arbennig o ddifrifol neu sensitif, yn cael eu cefnogi gan Unedau Heddlu Arbenigol, ni fydd gwybodaeth a ddarparwyd yn dangos y gefnogaeth a roddwyd yn cael ei chynnwys yn y data hwn.

Yn ystod y cyfnod adolygiad, nid oedd nifer o Ardaloedd CPS naill ai'n defnyddio'r System Reoli Tystion neu'n defnyddio'r system yn llawn; felly nid yw'r data a ddarperir yn yr adroddiad hwn yn gyflawn. Mae'r WMS wedi'i fwriadu ar gyfer defnydd fel system rheoli achosion ac nid offeryn monitro; felly mae'n bosib nad yw data mor gyson neu gadarn â data arall sydd wedi'i gynnwys yn yr adroddiad hwn. Dyma'r tro cyntaf i'r data hyn gael eu cynnwys ym Mhennod Prif Ganfyddiadau Casineb Hil a Chrefydd o Adroddiad Blynyddol Trosedd Casineb y CPS.

Tabl 9 – Mesurau Gofal Tystion Dioddefwyr Trosedd Casineb Hil & Chrefydd

	2009-10	
	Nifer	%
(i) Atgyfeiriadau i asiantaethau cefnogol neu archwilio cymorth arall		
Cyfanswm dioddefwyr *	5,765	
Atgyfeiriad wedi'i gynnig	3,550	61.6%
Atgyfeiriad wedi'i wneud	1,426	40.2%
Mathau o atgyfeiriadau a wnaethpwyd **		
Cyfanswm atgyfeiriadau	1,574	
Atgyfeiriad asiantaeth trosedd casineb	24	1.5%
Atgyfeiriad Asiantaeth Cymorth i Ddioddefwyr	179	11.4%
Atgyfeiriad Asiantaeth Gwasanaeth Tystion	1,151	73.1%
Atgyfeiriad arall	220	14.0%
Cyfanswm dioddefwyr *	5,765	
Archwilio cymorth arall	2,154	37.4%
(ii) Mesurau mynychu		
Yn ofynnol mynychu	5,765	76.8%
Presenoldeb gwirioneddol	3,922	88.6%
Derbyn ymweliad cyn-treial	905	20.4%

* mae'r nifer o fathau o atgyfeiriad yn debygol o fod yn fwy na'r nifer o atgyfeiriadau a wnaethpwyd oherwydd y gellir atgyfeiriad o'r dioddefwr i fwy nag un asiantaeth

** dioddefwyr sy'n gysylltiedig ag achosion ble y cyflwynwyd ple ddieuog ar y gwrandawriad cyntaf neu wrandawriadau cysylltiedig â thystion (treial, treial wedi ei chlywed yn rhannol, gwrandawriad Newton, gwrandawriad rhesymau arbennig neu apêl yn erbyn euogfarn).

² Gwrandawriad Newton yw pan fo diffynnydd yn pledio'n euog i'r cyhuddiad ond ei fod yn dadlau ynghylch sail ffeithiol achos yr erlyniad yn ei erbyn. Fel arfer mae hyn yn golygu fod y diffynnydd yn haeru ei fod wedi chwarae rôl lai yn y drosedd a fyddai'n golygu dedfryd lai. Mae'r broses yn debyg i dreial heblaw nad oes rheithgor.

Atgyfeiriadau i wasanaethau cymorth

Yn ystod y flwyddyn cynigwyd 3,550 o atgyfeiriadau (61.6% o achosion) i ddiodefwyr trosedd casineb hiliol a chrefyddol a oedd yn gysylltiedig ag achosion ble y gwnaethpwyd ple di euog neu gyda gwrandawriad cysylltiedig â thyst, ac o'r rhain gwnaethpwyd 1,426 neu 40.2%. Gellir gwneud atgyfeiriadau i nifer o asiantaethau cymorth arbenigol ac mae data sydd wedi'i gasglu'n dangos bod 73.1% o fathau o atgyfeiriad i'r Gwasanaeth Tystion, 11.4% i Gymorth Dioddefwyr ac 1.5% at asiantaeth trosedd casineb. Bu'r 220 neu 14% oedd yn weddill yn destun i atgyfeiriad i asiantaeth arall. Gellir cyfeirio dioddefwr (neu dyst) at fwy nag un asiantaeth.

Mae'n debygol bod atgyfeiriadau i Gymorth Dioddefwyr neu asiantaethau arbenigol hefyd wedi'u gwneud yn gynharach yn y broses cyfiawnder troseddol gan yr heddlu neu asiantaethau eraill. Mae'n debygol bod rhai o'r dioddefwyr a atgyfeiriwyd at Gymorth Dioddefwyr wedi eu cyfeirio at wasanaeth arbenigol ar ôl asesiad angen gan yr asiantaeth hon.

Mae 37.4% o ddiodefwyr trosedd casineb hil a chrefydd, sy'n gysylltiedig ag achosion â gwrandawriad cysylltiedig â thyst neu ble mae ple di euog wedi'i wneud, ag anghenion cymorth eraill a archwiliwyd mewn cyswllt â'u presenoldeb mewn llys, megis gofal plant neu gludiant. Bu i 20.4% o ddiodefwyr yr oedd angen iddynt i fynychu llys dderbyn ymweliadau llys cyn-treial.

Presenoldeb mewn llys

Roedd gofyn i 76.8% o ddiodefwyr trosedd casineb hil a chrefydd, yn gysylltiedig ag achosion â gwrandawriad cysylltiedig â thyst, fynychu'r llys, ac o'r rhain mynychodd 88.6%. Mae'r ffigwr presenoldeb uchel yn awgrymu bod y cymorth a ddarparwyd gan yr unedau gofal tystion yn helpu diodefwyr i barhau'n gysylltiedig â'r broses cyfiawnder troseddol.

Mesurau arbennig

Nid yw data'r CPS ar fesurau arbennig yn ddigon cadarn i'w gyhoeddi yn yr adroddiad hwn. Cynhelir prosiect ymchwil ar gyfer 2010-2011 sy'n anelu at helpu'r CPS i gael mewnwelediad i feysydd ble gwyddys efallai bod angen gwelliannau, gan gynnwys dynodi'r angen am fesurau arbennig; cyfathrebu rhwng asiantaethau a gyda thystion ynghylch mesurau arbennig; a phrydlondeb ceisiadau mesurau arbennig.

Codi Dedfrydau

Mae'r wybodaeth hon wedi'i chasglu ers Ebrill 2007, ond mae'n dal i gael ei datblygu. Mae'r CPS yn bwriadu gweithio â phartneriaid llywodraeth eraill megis Gwasanaeth Llysoedd Ei Mawrhydi i wella casglu ac ansawdd data.

Trosedd homoffobig a thrawsffobig

Mae Gwasanaeth Eryln y Goron yn cydnabod natur ddifrifol trosedd homoffobig a thrawsffobig a'r materion penodol sy'n wynebu pobl lesbiaid, hoyw, trawsgender a deurywiol wrth ddod ymlaen i chwarae eu rhan fel dioddefwyr a thystion. Er enghraifft, bydd llawer o bobl eisiau osgoi 'cyhoeddi' eu rhywioldeb drwy'r broses cyfiawnder troseddol ac mae ein datganiad polisi cyhoeddus yn datgan yn glir y byddwn yn gwneud popeth a allwn i amddiffyn cyfeiriadedd rhywiol a hunaniaeth rhyw unigolion.

Ers Ebrill 2005 mae'r CPS wedi adrodd ar erlyniad troseddau homoffobig a thrawsffobig fel rhan o'r Broses Adolygu Perfformiad Ardal y CPS. Tra'r ydym yn cydnabod natur wahanol y troseddau hyn, yn yr adroddiad hwn mae troseddau homoffobig a thrawsffobig yn cael eu grwpio o dan y categori 'homoffobig'.

Cafodd y Ddeddf Cyfiawnder Troseddol a Mewnfudo 2008 ('Deddf 2008') Gydsyniad Brenhinol ar 8 Mai 2008. Roedd Adran 74 ac atodlen 16 o Ddeddf 2008 Act yn diwygio rhan 3A o Ddeddf Trefn Gyhoeddus 1986 ('Deddf 1986') a thrwy hynny'n creu'r drosedd o achosi casineb yn fwriadol ar sail cyfeiriadedd rhywiol.

Mae'r drosedd yn cael ei chyflawni os yw unigolyn yn defnyddio geiriau neu ymddygiad bygythiol, neu'n arddangos unrhyw ddeunydd ysgrifenedig sy'n fygythiol, os yw'n bwriadu drwy hynny i achosi casineb ar sail cyfeiriadedd rhywiol. Gellir cyflawni'r drosedd mewn man cyhoeddus neu breifat, ond nid o fewn annedd, oni bai bod y geiriau neu ymddygiad tramgwyddus yn cael eu clywed y tu allan i'r annedd, a bod bwriad iddynt gael eu clywed.

Mae'r mathau hyn o honiadau'n sensitif yn ôl eu natur eu hunain. Am y rheswm hwnnw, ac i sicrhau dull cyson, bydd unrhyw gyhuddiad o dan y ddeddfwriaeth hon yn cael ei chyfeirio at yr Adain Wrth Derfysgaeth a bydd angen cydsyniad y Twrnai Cyffredinol i weithredu erlyniad. Daeth y darpariaethau i rym ar 23 Mawrth 2010, a lledaenwyd cyfarwyddyd cyfreithiol i'r holl erlynyddion CPS.

Mae ein perfformiad wrth erlyn trosedd homoffobig a thrawsffobig yn galonogol. Cynyddodd nifer yr achosion o tua 100 achos, gyda'r ganran o ganlyniadau llwyddiannus yn aros tua'r un faint.

Mae gwaith wedi'i gynllunio yn 2010-2011 i wella ein dealltwriaeth o gyffredinrwydd achosion sy'n seiliedig ar elyriaeth tuag at statws trawsgender y mae'r CPS yn ymdrin â hwy.

Trosedd casineb trawsgender a homoffobig: CPS Northumbria

Roedd y ddioddefwraig yn y broses o ailbennu rhywedd ac yn gweithio fel swyddog diogelwch mewn siop. Roedd y diffynnydd wedi'i gwahardd o'r siop yn flaenorol am ddirfrio, ac wedi derbyn rhybudd am hynny. Ailadroddodd y difrïo wedi hynny drwy alw'r ddioddefwraig yn *'tranny'* ac, ar ôl hynny, yn *'lesbian and dyke'*. Plediodd yn ddiuog a chafodd yr achos ei erlyn gan y cydlynnydd trosedd casineb Ardal. Cyfarfu'r cydlynnydd trosedd casineb y ddioddefwraig yn y llys a chael defnydd ystafell breifat i ateb unrhyw gwestiynau oedd ganddi, ac i sefydlu pa wybodaeth, os o gwbl, yr oedd hi eisiau i'r llys ei gael am ei thriniaeth ailbennu rhywedd. Rhoddodd y cydlynnydd trosedd casineb wybodaeth iddi'n bersonol drwy gydol y bore ynghylch yr hyn oedd yn digwydd. Sicrhodd y swyddog Gofal Tyst yn y Llys ei bod yn derbyn cefnogaeth briodol.

Anogodd y cymorth penodol hwn y ddioddefwraig i barhau'n gysylltiedig â'r broses cyfiawnder troseddol. O ganlyniad i'r ddioddefwraig fynychu'r llys ar ddiwrnod y treial, plediodd y diffynnydd yn euog. Codwyd y ddedfryd o dan rh.146 Deddf Cyfiawnder Troseddol 2003 gan y Llys am y sylwadau homoffobig. Oherwydd ei diffyg record gyda'r heddlu, cafodd y diffynnydd ryddhad amodol 6 mis, fodd bynnag o ganlyniad i'r nodwedd gwaethygu, cynyddwyd hyn i 12 mis. Esboniwyd y ddedfryd yn llawn i'r ddioddefwraig yn y Llys.

Prif Ganfyddiadau Trosedd homoffobig a thrawsffobig

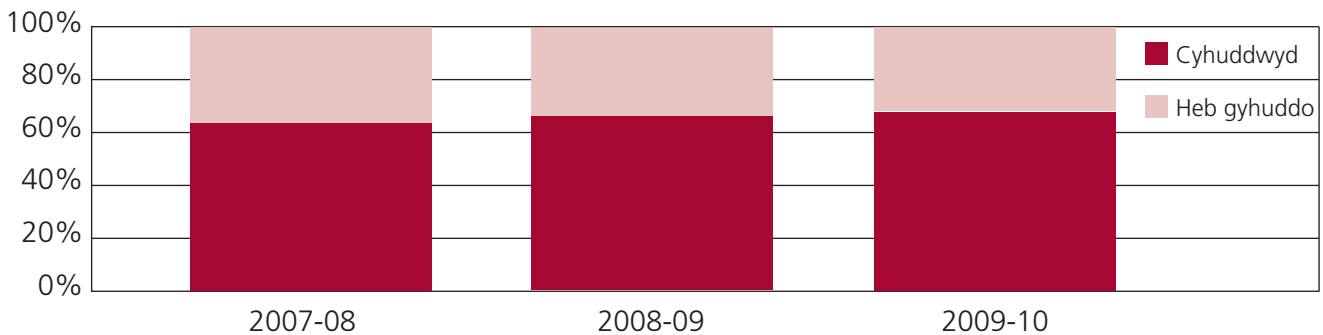
Mae data'r CPS yn cael ei dynnu o system TG gweinyddol y CPS, a'i ddefnyddio ar gyfer rheolaeth perfformiad mewnol. Felly, ni ddylid ystyried y data hwn fel ystadegau swyddogol y Llywodraeth; yn yr un modd ag unrhyw system recordio graddfa fawr, gall anghywirdebau ddigwydd o ganlyniad i gamgymeriadau wrth gofnodi a phrosesu'r data. Ffigyrau dros dro yw'r rhain ac yn destun i newid wrth i ragor o wybodaeth gael ei gofnodi gan y CPS.

Mae erlyniadau a gwblhawyd yn dod i mewn i ddau gategori: euogfarnau, sy'n cynnwys pledion euog, euogfarnau ar ôl treial ac achosion wedi'u profi yn absenoldeb y diffynnydd; a chanlyniadau aflwyddiannus, sy'n cynnwys yr holl ganlyniadau eraill yn cynnwys dirwyn i ben, cwblhau'r gwaith gweinyddol, achosion traddodi a ryddhawyd, gwrthod achosion ar ôl treial, a gwrthod achosion am nad oes achos i'w ateb, rhyddfarnau gan y barnwr a rhyddfarnau rheithgor.

Cyhuddo

Penderfynodd y CPS y dylai'r diffynnydd gael ei gyhuddo mewn 62.2% o achosion trosedd homoffobig a atgyfeiriwyd i'r Gwasanaeth yn 2007-08, yn codi i 66.1% yn 2009-10.

Tabl 1 – Penderfyniadau Cyn-Cyhuddo *



Pob Diffynnydd	2007-08		2008-09		2009-10	
	Nifer	%	Nifer	%	Nifer	%
Cyhuddwyd	758	62.2%	710	65.1%	907	66.1%
Cais am ragor o dystiolaeth	14	1.1%	6	0.6%	9	0.7%
Dim erlyniad	272	22.3%	222	20.4%	292	21.3%
Pob penderfyniad arall	175	14.4%	152	13.9%	165	12.0%
Cyfanswm	1,219		1,090		1,373	

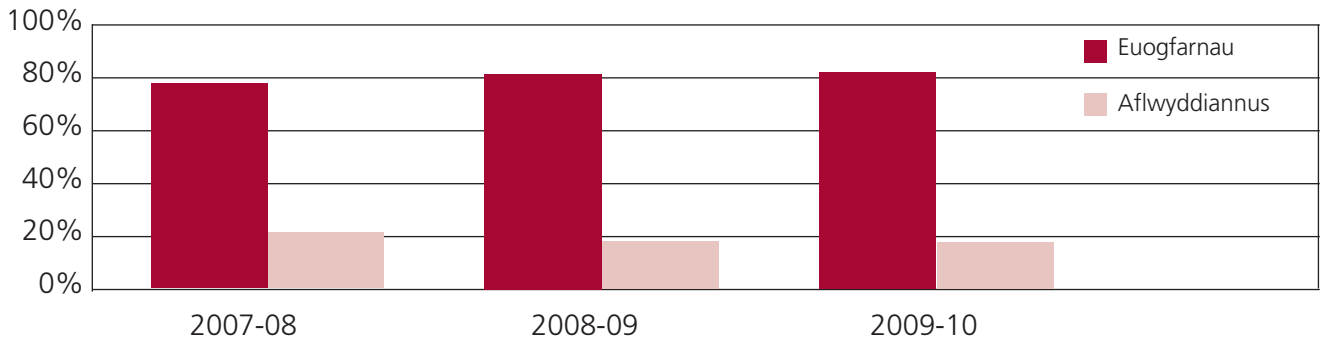
Rhoddyd Cyhuddo Statudol ar waith yn llawn ar 3 Ebrill 2006

* Nid yw'r ffigyrau sydd wedi'u cynnwys yn adroddiad 2007-08 yn cynnwys yr achosion hynny ble na ddaliwyd yn llawn ddeiliant y penderfyniad yng nghofnodion y CPS. Er mwyn cyflawnrwydd, nid yw'r canlyniadau hyn wedi'u hychwanegu at yr adroddiad presennol. Mae'r ffigyrau uchod felly'n wahanol i adroddiad 2007-08.

Euogfarnau

Yn y tair blynedd a ddaeth i ben ym Mawrth 2010, cafodd 3,160 o ddiffynyddion eu herlyn am droseddau oedd yn cynnwys homoffobia. Mae Tabl a siart 2 isod yn darparu rhaniad o erlyniadau dros y cyfnod tair blynedd, yn dangos bod euogfarnau wedi cynyddu o 78% yn 2007-08 i 81% yn 2009-10.

Tabl 2 - Erlyniadau a Gwblhawyd yn ôl Canlyniad

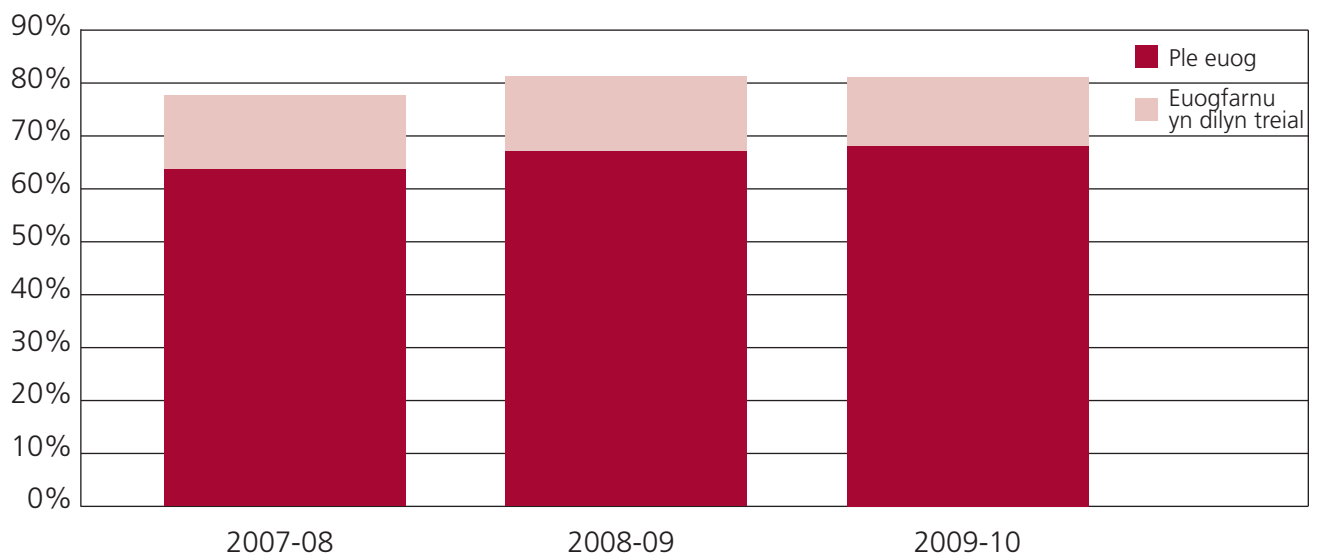


	2007-08		2008-09		2009-10	
	Nifer	%	Nifer	%	Nifer	%
Euogfarnau	778	78.2%	815	80.5%	929	80.6%
Aflwyddiannus	217	21.8%	198	19.5%	223	19.4%
Cyfanswm	995		1,013		1,152	

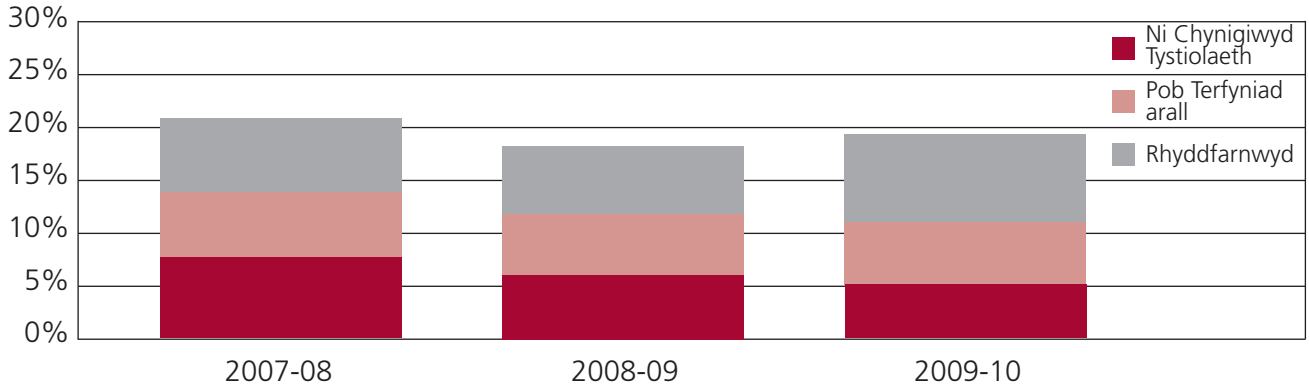
Mae'r tabl a siartiau isod yn dangos dadansoddiad manwl o ganlyniadau erlyniad ar gyfer troseddau homoffobig yn 2007-08, 2008-09 a 2009-10. Cynyddodd pledion euog ychydig o 67% i 68% yn y cyfnod tair blynedd fodd bynnag, arhosodd y gyfradd euogfarn yn gyson ar 81% yn 2008-09 a 2009-10. Gostyngodd erlyniadau a gafodd eu gollwng gan y CPS, gan gynnwys dirwyn i ben ac achosion ble na chynigwyd unrhyw dystiolaeth, o 14% i 12%.

Tabl 3 – Canlyniadau Erlyniad

Euogfarnau



Canlyniadau Aflwyddiannus



	2007-08		2008-09		2009-10	
	Nifer	%	Nifer	%	Nifer	%
<i>Erlyniadau a Ollyngwyd gan gynnwys dirwyn achosion i ben, ni chynigiwyd tystiolaeth a thynnu'n ôl</i>	137	13.8%	115	11.4%	139	12.1%
<i>o'u plith – ni chynigiwyd tystiolaeth</i>	67	6.7%	62	6.1%	63	5.5%
Gwrthodwyd yn dilyn treial llawn	53	5.3%	48	4.7%	51	4.4%
Barnwr yn cyfeirio i ryddfarnu	2	0.2%	3	0.3%	0	0.0%
Rhyddfarnu gan reithgor	6	0.6%	9	0.9%	19	1.6%
Yr holl ganlyniadau aflwyddiannus eraill	19	1.9%	23	2.3%	14	1.2%
Canlyniadau Aflwyddiannus	217	21.8%	198	19.5%	223	19.4%
Ple euog	662	66.5%	683	67.4%	780	67.7%
Euogfarnu yn dilyn treial	114	11.5%	130	12.8%	142	12.3%
Profwyd yn absenoldeb	2	0.2%	2	0.2%	7	0.6%
Euogfarnau	778	78.2%	815	80.5%	929	80.6%
Cyfanswm Erlyniadau	995		1,013		1,152	

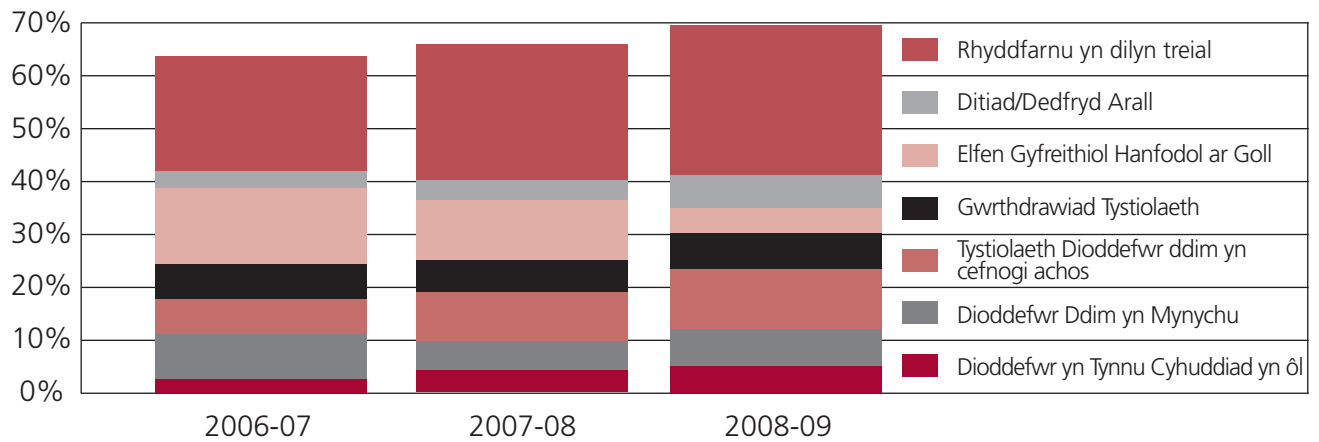
Erlyniadau aflwyddiannus

Gall achosion fethu oherwydd rhesymau tystiolaethol, rhesymau diddordeb cyhoeddus, achos yn methu bwrw ymlaen, achos yn destun i gwblhau'r gwaith gweinyddol, ac am resymau eraill. Dangosodd y cyfrannau oedd yn disgyn i bob categori rai gwahaniaethau o 2007-08 i 2009-10. Yn 2009-10, bu 2.7% yn aflwyddiannus am resymau gweinyddol a 35.4% am resymau tystiolaethol y ddau'n is na'r ffigyrau a gofnodwyd ar gyfer y blynyddoedd blaenorol. Yn yr un cyfnod bu i'r rhai oedd yn aflwyddiannus am resymau diddordeb cyhoeddus, ar 14.3%, a ddim yn gallu bwrw ymlaen, ar 14.8%, ac achosion a fethodd am resymau eraill, ar 32.7%, i gyd gynyddu o gymharu â blynyddoedd cynt.

Mae Tabl 4 yn rhoi dadansoddiad manylach, yn dangos y gyfradd a fethodd oherwydd prif resymau yn cynnwys materion dioddefwyr (yn cynnwys dioddefwyr yn tynnu'n ôl, ble nad oedd tystiolaeth y dioddefwr yn cefnogi'r achos, ac achosion ble na fu i'r dioddefwr fynychu gwrandawriad llys), ble roedd elfen gyfreithiol hanfodol ar goll, rheiny ble roedd gwrthdrawiad mewn tystiolaeth, a'r rheiny ble roedd rhyddfarnu yn dilyn treial. O fewn y prif resymau hyn, parhaodd rhyddfarnau ar ôl treial fel y categori sengl mwyaf, yn cynyddu yn ystod y cyfnod o dan adolygiad o 22% yn 2007-08 i 28%. Bu cynnydd yn y gyfradd

a fethodd oherwydd bod y dioddefwr wedi tynnu'n ôl, o 2% i 5%, tra bu i'r rhai a fethodd oherwydd nad oedd tystiolaeth y dioddefwr yn cefnogi'r achos gynyddu o 6% bron i 10%. Cynyddodd y ganran a fethodd oherwydd materion dioddefwyr o 5 pwynt canrannol yn ystod y cyfnod, o 17.1% i 22.0% o'r holl ganlyniadau aflwyddiannus. Gostyngodd nifer yr achosion a fethodd oherwydd bod elfen gyfreithiol hanfodol ar goll o 15% i 6%, tra y bu i'r rhai oedd yn aflwyddiannus oherwydd gwrthdaro tystiolaeth gynyddu o 7% i 8%. Bu i'r gyfran o gyfanswm o brif resymau am fethiannau achos gynyddu o 65% i 70% dros y cyfnod tair blynedd.

Tabl 4 – Prif resymau dros erlyniadau aflwyddiannus

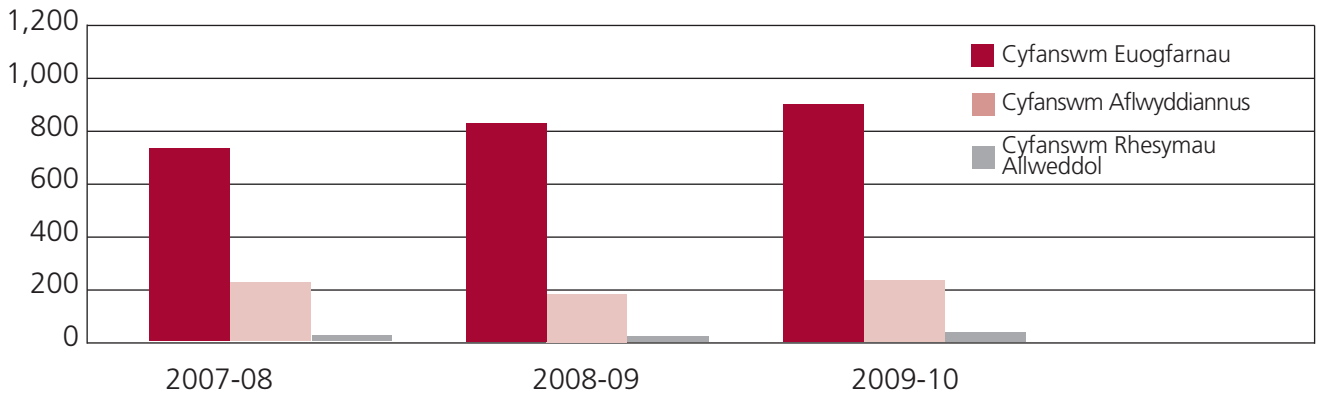


	2007-08		2008-09		2009-10	
	Nifer	%	Nifer	%	Nifer	%
Dioddefwr yn Tynnu Cyhuddiad yn ôl	5	2.3%	8	4.0%	11	4.9%
Dioddefwr Ddim yn Mynychu	19	8.8%	12	6.1%	16	7.2%
Tystiolaeth Dioddefwr ddim yn cefnogi achos	13	6.0%	19	9.6%	22	9.9%
Cyfanswm Materion gyda Dioddefwyr	37	17.1%	39	19.7%	49	22.0%
Gwrthdrawiad Tystiolaeth	15	6.9%	11	5.6%	18	8.1%
Elfen Gyfreithiol Hanfodol ar Goll	32	14.7%	24	12.1%	13	5.8%
Ditiad/Dedfryd Arall	9	4.1%	7	3.5%	13	5.8%
Rhyddfarnu yn dilyn treial	47	21.7%	50	25.3%	62	27.8%
Cyfanswm Rhesymau Allweddol	140	64.5%	131	66.2%	155	69.5%
Pob Rheswm Arall	65	30.0%	52	26.3%	62	27.8%
Cwblhau Gwaith Gweinyddol	12	5.5%	15	7.6%	6	2.7%
Cyfanswm	217		198		223	

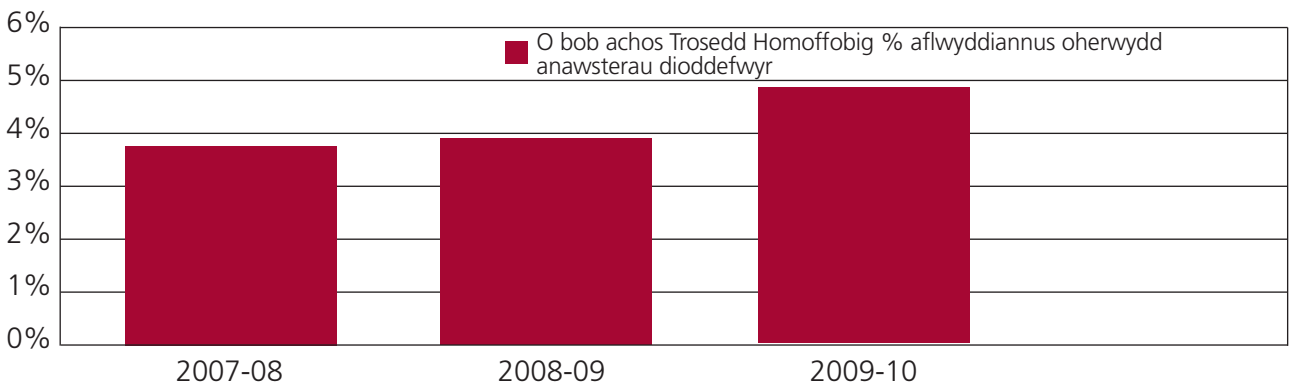
Dengys Tabl a siart 5 beth yw nifer a chyfran materion dioddefwyr mewn perthynas â'r holl ganlyniadau. Bu i nifer a chyfradd y rheiny fu'n aflwyddiannus oherwydd anawsterau dioddefwr gynyddu, o 37, neu 3.7%, yn 2007-08 i 49, neu 4.3%, yn 2009-10. Gostyngodd y cyfanswm o ganlyniadau aflwyddiannus o 22% yn 2007-08 i 19% yn 2009-10.

Tabl 5 – Cymhariaeth o brif resymau dros ganlyniadau aflwyddiannus

Rhesymau Dioddefwyr mewn cyswllt â'r holl ganlyniadau



% Materion dioddefwy



	2007-08		2008-09		2009-10	
	Nifer	%	Nifer	%	Nifer	%
<i>Cyfanswm Aflwyddiannus oherwydd materion dioddefwyr</i>	37	3.7%	39	3.8%	49	4.3%
Cyfanswm Aflwyddiannus	217	21.8%	198	19.5%	223	19.4%
Cyfanswm Euogfarnau	778	78.2%	815	80.5%	929	80.6%
Cyfanswm Erlyniadau	995		1,013		1,152	

Prifategori trosedd

Ar ddiwedd achos, mae pob diffynnydd yn cael ei ddyrannu i Brif Gategori Trosedd i ddangos y math a difrifoldeb y cyhuddiadau sydd wedi'u dwyn.

Troseddau corfforol a throseddau trefn gyhoeddus oedd y categorïau mwyaf niferus, yn cynrychioli 48% a 38% o erlyniadau trosedd homoffobig yn 2009-10. Hefyd, cafodd ychydig o dan 4% eu categorïddio fel difrod troseddol. Cofnodwyd patrwm tebyg ar gyfer dynion, gyda 47% yn cael eu categorïddio fel troseddau corfforol, 39% fel trefn gyhoeddus, a 4% fel difrod troseddol. Roedd patrwm ychydig yn wahanol ar gyfer merched, gyda throseddau corfforol yn uwch ar 53% a threfn gyhoeddus ychydig yn is ar

36%, tra y cofnodwyd troseddau difrod troseddol yn erbyn llai nag 1% o ferched. Roedd dwyn a thrin nwyddau wedi'u dwyn, byrgleriaeth a lladrad yn cyfrif am 4% pellach o droseddau a gofnodwyd yn erbyn merched. Dynion oedd 83% o'r diffynyddion y nodwyd mai troseddau corfforol oedd eu prif drosedd.

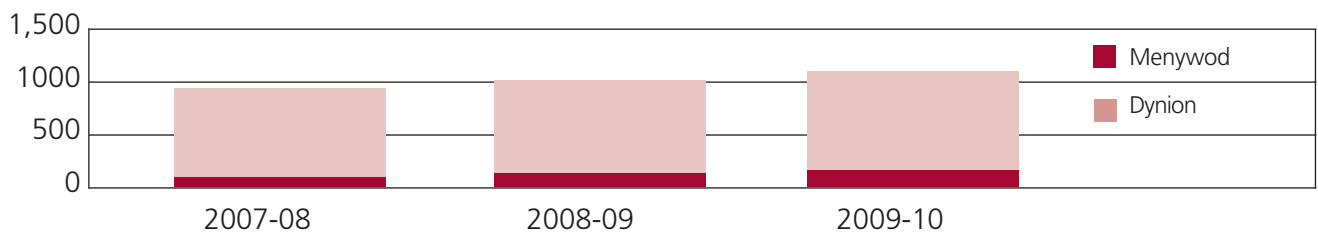
Data Cydraddoldeb

(i) Diffynyddion

Rhyw

Mae tabl 6 yn dadansoddi rhyw'r diffynyddion. Gostyngodd y gyfradd o ddiffynyddion oedd yn ddynion o 87% yn 2007-08 i 85% yn 2009-10.

Tabl 6 – Erlyniadau a Gwblhawyd yn ôl Rhyw'r Diffynnydd



	2007-08		2008-09		2009-10	
	Nifer	%	Nifer	%	Nifer	%
Menywod	134	13.5%	143	14.1%	171	14.8%
Dynion	861	86.5%	870	85.9%	981	85.2%
Ni wyddys	0	0.0%	0	0.0%	0	0.0%
Cyfanswm	995		1,013		1,152	

Ethnigrwydd

Mae data ethnigrwydd data ar ddiffynyddion yn cael ei gasglu gan y CPS yn unol â'r diffiniadau System Cyfiawnder Troseddol cytûn ar gyfer y categorïau ethnig 16+1. Yn 2009-10, dynodwyd 75% o ddiffynyddion trosedd homoffobig fel eu bod yn perthyn i'r Categori Gwyn Prydeinig, a chafodd 79% eu categorio yn Wyn, ychydig yn is na'r flwyddyn flaenorol ar 78% ac 81% yn ôl eu trefn. Dynodwyd bod 3% o ddiffynyddion yn Asiaidd, a 5% pellach yn Ddu. Ni wnaeth 4% o ddiffynyddion ddatgan ethnigrwydd ar arestiad ac mewn 7% o achosion ni ddarparwyd ethnigrwydd y diffynnydd i'r CPS gan yr heddlu.

Oed

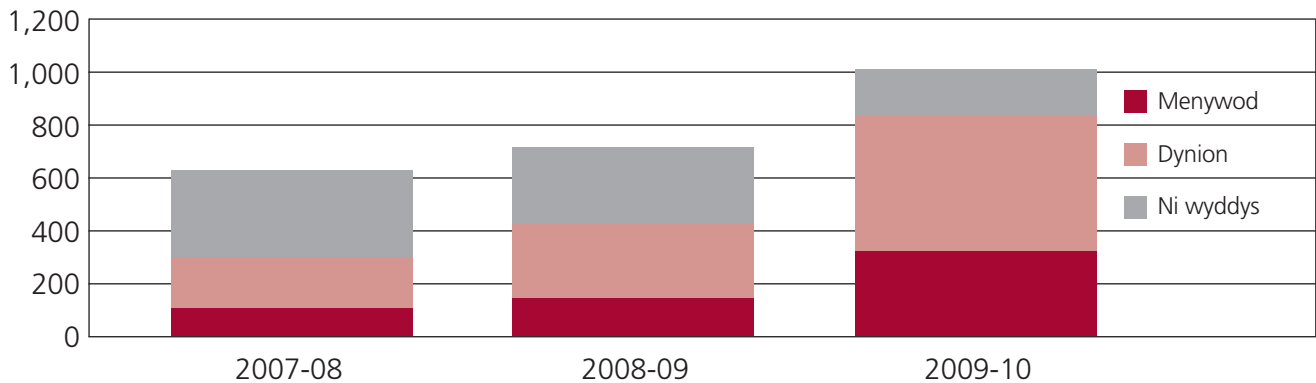
Mae data ar oedran diffynyddion yn cael ei goladu gan y CPS gyda chyfeiriad at gyfres o fandiau oed. Ni ellir dadelfennu oedrannau unigol o'r bandiau hyn. Diffynyddion rhwng 14-17 oed (19%), 18-24 oed (31%) a'r rheiny rhwng 25-59 oed (45%) oedd y categorïau mwyaf niferus yn cyfrif am 95% o ddiffynyddion yn debyg i 2007-08 pan gofnodwyd bod 96% o ddiffynyddion yn y bandiau oed hyn. Roedd 3% pellach rhwng 10-13 oed ychydig yn uwch nag yn 2007-08 pan gofnodwyd 2% o ddiffynyddion yn y categori hwn.

(ii) Dioddefwyr

Rhyw

Mae tabl 7 yn dadansoddi rhyw'r dioddefwyr. Cafwyd y data ar ddiodefwyr o'r System Reoli Tystion, a dim ond ers Ebrill 2006 mae ar gael. Er gwaethaf gwelliannau wrth gofnodi rhyw'r dioddefwr, yn y cyfnod tair blynedd o dan adolygiad rhwng 48% ac 82% o ryw a gofnodwyd. Mae cyflawnrwydd a chywirdeb y wybodaeth hon yn dal i gael ei datblygu . O'r diodefwyr hynny y cafodd eu rhyw ei gofnodi roedd y gyfran uchaf yn ddynion, ar 65% yn 2007 - 08 a 60% yn 2009-10.

Tabl 7 – Rhyw Dioddefwyr



	2007-08		2008-09		2009-10	
	Nifer	%	Nifer	%	Nifer	%
Menywod	103	16.7%	149	21.0%	336	33.0%
Dynion	191	31.0%	281	39.6%	493	48.5%
Ni wyddys	322	52.3%	280	39.4%	188	18.5%
Cyfanswm	616		710		1,017	

Data cydraddoldeb arall

Mae data ar ethnigrwydd ar gael o Ebrill 2006, a data ar grefydd neu gredo, oedran ac anabledd o Ebrill 2007. Mae cyflawnrwydd a chywirdeb y wybodaeth hon yn dal i gael ei datblygu – er enghraifft mae 54% ethnigrwydd y diodefwyr yn parhau heb ei ddatgan neu heb ei ddarparu a nodir bod 22% o ddata band oed wedi ei gofnodi fel heb ei ddarparu, felly nid yw'r data hwn wedi ei gynnwys yn yr adroddiad presennol. Mae gwaith yn parhau yn 2010 – 2011 i wella casglu data a'i ansawdd.

Mesurau Gofal Dioddefwyr:

Mae'r data yn y tablau a sylwadau isod yn ymwneud ag achosion ble y pleidiwyd yn ddieuog i o leiaf un drosedd yn y gwrandawriad cyntaf neu ble y bu gwrandawriad cysylltiedig â thyst, fel treial, Newton³ neu wrandawriad rhesymau arbennig neu apêl yn erbyn euogfarn a, ble'r oedd yr Uned Gofal Tystion yn gynnwysedig yn cefnogi'r diodefwyr. Ble bo diodefwyr a thystion, mewn achosion sy'n arbennig o ddifrifol neu sensitif, yn cael eu cefnogi gan Unedau Heddlu Arbenigol, ni fydd gwybodaeth a ddarparwyd yn dangos y gefnogaeth a roddwyd yn cael ei chynnwys yn y data hwn.

³ Gwrandawriad Newton yw pan fo diffynnydd yn pledio'n euog i'r cyhuddiad ond ei fod yn dadlau ynghylch sail ffeithiol achos yr erlyniad yn ei erbyn. Fel arfer mae hyn yn golygu fod y diffynnydd yn haeru ei fod wedi chwarae rôl lai yn y drosedd a fyddai'n golygu dedfryd lai. Mae'r broses yn debyg i dreial heblaw nad oes rheithgor.

Yn ystod y cyfnod adolygiad, nid oedd nifer o Ardaloedd CPS naill ai'n defnyddio'r System Reoli Tystion neu'n defnyddio'r system yn llawn; felly nid yw'r data a ddarperir yn yr adroddiad hwn yn gyflawn. Mae'r WMS wedi'i fwriadu ar gyfer defnydd fel system rheoli achosion ac nid offeryn monitro; felly mae'n bosib nad yw data mor gyson neu gadarn â data arall sydd wedi'i gynnwys yn yr adroddiad hwn. Dyma'r tro cyntaf i'r data hyn gael eu cynnwys ym Mhennod Prif Ganfyddiadau Trosedd Casineb Homoffobig a Thrawsffobig o Adroddiad Blynyddol Trosedd Casineb y CPS.

Tabl 8 – Mesurau Gofal Tystion Dioddefwyr Trosedd Casineb Homoffobig & Thrawsffobig

	2009-10	
	Nifer	%
(i) Atgyfeiriadau i asiantaethau cefnogol neu archwilio cymorth arall		
Cyfanswm dioddefwyr *	637	
Atgyfeiriad wedi'i gynnig	404	63.4%
Atgyfeiriad wedi'i wneud	198	49.0%
Mathau o atgyfeiriadau a wnaethpwyd **		
Cyfanswm atgyfeiriadau	222	
Atgyfeiriad asiantaeth trosedd casineb	5	2.3%
Atgyfeiriad Asiantaeth Cymorth i Ddioddefwyr	30	13.5%
Atgyfeiriad Asiantaeth Gwasanaeth Tystion	144	64.9%
Atgyfeiriad arall	43	19.4%
Cyfanswm dioddefwyr *	637	
Archwilio cymorth arall	264	41.4%
(ii) Mesurau mynychu		
Yn ofynnol mynychu	503	79.0%
Presenoldeb gwirioneddol	446	88.7%
Derbyn ymweliad cyn-treial	142	28.2%

* mae'r nifer o fathau o atgyfeiriad yn debygol o fod yn fwy na'r nifer o atgyfeiriadau a wnaethpwyd oherwydd y gellir atgyfeiri-o'r dioddefwr i fwy nag un asiantaeth

** dioddefwyr sy'n gysylltiedig ag achosion ble y cyflwynwyd ple ddieuog ar y gwrandawriad cyntaf neu wrandawiadau cy-sylltiedig â thystion (treial, treial wedi ei chlywed yn rhannol, gwrandawriad Newton, gwrandawriad rhesymau arbennig neu apêl yn erbyn euogfarn).

Atgyfeiriadau i wasanaethau cymorth

Yn ystod y flwyddyn cynigwyd 404 o atgyfeiriadau (63.4% o achosion) i ddioddefwyr trosedd casineb homoffobig a oedd yn gysylltiedig ag achosion ble y gwnaethpwyd ple di euog neu gyda gwrandawriad cysylltiedig â thyst, ac o'r rhain gwnaethpwyd 198 neu 49%. Gellir gwneud atgyfeiriadau at nifer o asiantaethau cymorth arbenigol ac mae data a gasglwyd yn dangos bod 64.9% o fathau o atgyfeiriad i'r Gwasanaeth Tystion, 13.5% i Gymorth Dioddefwyr ac 2.3% at asiantaeth trosedd casineb. Roedd y 43 neu 19.4% oedd yn weddill yn destun i atgyfeiriad at asiantaeth arall. Gellir cyfeirio dioddefwr (neu dyst) at fwy nag un asiantaeth.

Mae'n debygol bod atgyfeiriadau i Gymorth Dioddefwyr neu asiantaethau arbenigol hefyd wedi'u gwneud yn gynharach yn y broses cyfiawnder troseddol gan yr heddlu neu asiantaethau eraill. Mae'n debygol bod rhai o'r dioddefwyr a atgyfeiriwyd at Gymorth Dioddefwyr wedi'u hatgyfeirio at wasanaeth arbenigol yn dilyn asesiad angen gan yr asiantaeth hon.

Ymchwiliwyd i anghenion cymorth 41.4% o ddiodefwyr trosedd casineb homoffobig, yn gysylltiedig ag achosion gyda gwrandawriad cysylltiedig â thyst neu ble mae ple ddiueog wedi ei chyflwyno, yng nghyswllt eu presenoldeb yn y llys, fel gofal plant neu gludiant. Derbyniodd 28.2% o ddiodefwyr yr oedd angen iddynt fynychu llys ymweliadau llys cyn-treial.

Presenoldeb mewn llys

Roedd angen i 79% o ddiodefwyr trosedd casineb homoffobig, yn gysylltiedig ag achosion â gwrandawriad cysylltiedig â thyst, fynychu llys, ac o'r rhain mynychodd 88.7%. Mae'r ffigwr presenoldeb uchel yn awgrymu bod y cymorth gafodd ei ddarparu gan yr unedau gofal tystion yn helpu diodefwyr i barhau'n gysylltiedig â'r broses cyfiawnder troseddol.

Mesurau arbennig

Nid yw data'r CPS ar fesurau arbennig yn ddigon cadarn i'w gyhoeddi yn yr adroddiad hwn. Cynhelir prosiect ymchwil ar gyfer 2010-2011 sy'n anelu at helpu'r CPS i gael mewnwelediad i feysydd ble gwyddys efallai bod angen gwelliannau, gan gynnwys dynodi'r angen am fesurau arbennig; cyfathrebu rhwng asiantaethau a gyda thystion ynghylch Mesurau arbennig; a phrydlondeb ceisiadau mesurau arbennig.

Codi Dedfrydau

Mae'r wybodaeth hon wedi'i chasglu ers Ebrill 2007, ond mae'n dal i gael ei datblygu. Mae'r CPS yn bwriadu gweithio â phartneriaid llywodraeth eraill megis Gwasanaeth Llysoedd Ei Mawrhydi i wella casglu ac ansawdd data.

Trosedd Casineb Anabledd

Roedd trosedd casineb anabledd wedi bod yn brif ffocws i'r CPS yn ystod 2009-2010. Mae'r gwasanaeth wedi cymryd nifer o gamau i wella ei ddealltwriaeth o drosedd casineb anabledd a'i berfformiad wrth ei dacio. Er enghraifft, cyhoeddwyd cyfarwyddyd pellach i erlynyddion ynghylch gwella adnabyddiaeth ac erlyniad achosion trosedd casineb anabledd ym Mawrth 2010 ac mae'r adolygiad thema o berfformiad trosedd casineb anabledd i'w gwblhau yn Rhagfyr 2010. Mae'r ffigyrau sydd wedi'u nodi'n hwyrach yn yr adroddiad hwn yn dangos gwelliant mawr yn y nifer o achosion sy'n dod i'r CPS, fodd bynnag, mae'r gwasanaeth yn ymwybodol bod gwelliannau i'w gwneud o hyd.

Mae'r ganran o berfformiad canlyniadau llwyddiannus ar drosedd casineb anabledd wedi gwella am y tro cyntaf, ac mae nifer yr achosion a erlynwyd yn parhau i gynyddu o gymharu â blynyddoedd blaenorol. Mae'r cynnydd parhaus mewn nifer, wedi'i gyfuno â'r gwelliant mewn canlyniadau llwyddiannus, yn galonogol iawn.

Astudiaeth achos: Trosedd casineb anabledd

Roedd mam gyda'i dau o blant, merch 21 oed gyda nam gweledol, a mab 16 oed gyda syndrom Aspergers, yn byw ddau ddrws i ffwrdd oddi wrth y diffynnydd. Roeddynt yn destun i gyfnod o aflonyddu dros 9 mis. Daeth yr aflonyddu oddi wrth grŵp yn eu harddegau, a'r diffynnydd oedd y prif symbylydd a'r arweinydd. Yn ogystal â chamdriniaeth eiriol, roedd cerrig yn cael eu taflu a chafwyd difrod i'r eiddo, ymosododd y diffynnydd ar gymorth gweledol y ferch â nam gweledol, gan achosi iddi ddisgyn. Roedd y gamdriniaeth eiriol yn cynnwys galw'r ferch yn 'fat pirate' (roedd hi'n gwisgo clwt ar ei llygaid), a galw'r mab yn 'stupid fucking spacka'.

Awdurdododd y CPS gyhuddiad o dan a.2 o'r Ddeddf Diogelwch rhag Aflonyddu. Dynododd y cyfreithiwr a oedd yn cyhuddo hyn yn syth fel trosedd casineb, a chyfeirio at a.146 yn y cofnodion cyhuddo. Plediodd y diffynnydd yn ddiuog a chynhaliwyd treial diannod llawn yn y Llys Ynadon ar 28.1.10. Cafodd y diffynnydd ei euogfarnu a'i ddedfrydu i 22 wythnos (y mwyafswm yw 26). Defnyddiodd y llys adran 146 yn y cam dedfrydu a chaniatáu'r cais am orchymyn ataliol. Apeliodd y diffynnydd yn erbyn ei ddedfryd a chynhaliodd cydlynnydd trosedd casineb ardal yr apêl.

Roedd y Barnwr a'r Ynadon wedi'u brawychu gan ymddygiad y diffynnydd a gwrthodasant yr apêl. Ar ddiwedd yr achos, ffoniodd y fam y gwasanaeth gofal tystion a diolch i'r uned gofal tystion am wasanaeth da.

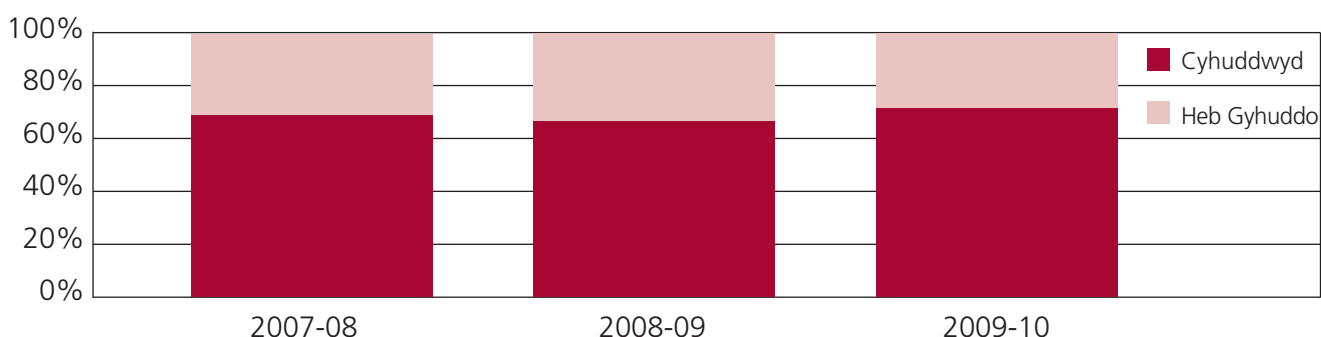
Prif Ganfyddiadau Trosedd Casineb Anabledd

Cyhuddo

Mae data'r CPS data yn cael ei dynnu o system TG weinyddol y CPS, ac mae'n cael ei ddefnyddio ar gyfer rheoli perfformiad mewnol. Felly, ni ddylid ystyried y data hwn fel ystadegau swyddogol y Llywodraeth; yn yr un modd ag unrhyw system gofnodi graddfa fawr, gall camgymeriadau ddigwydd o ganlyniad i wallau wrth fewnbynnu a phrosesu'r data. Ffigyrau dros dro yw'r rhain ac yn destun i newid wrth i ragor o wybodaeth gael ei gofnodi gan y CPS.

Penderfynodd y CPS y dylai'r diffinydd gael ei gyhuddo mewn 70% o'r holl droseddau casineb anabledd a atgyfeiriwyd at y Gwasanaeth yn 2009-10, sy'n uwch na'r 67% a gyhuddwyd yn 2007-08.

Tabl 1 – Penderfyniadau Cyn-Cyhuddo*



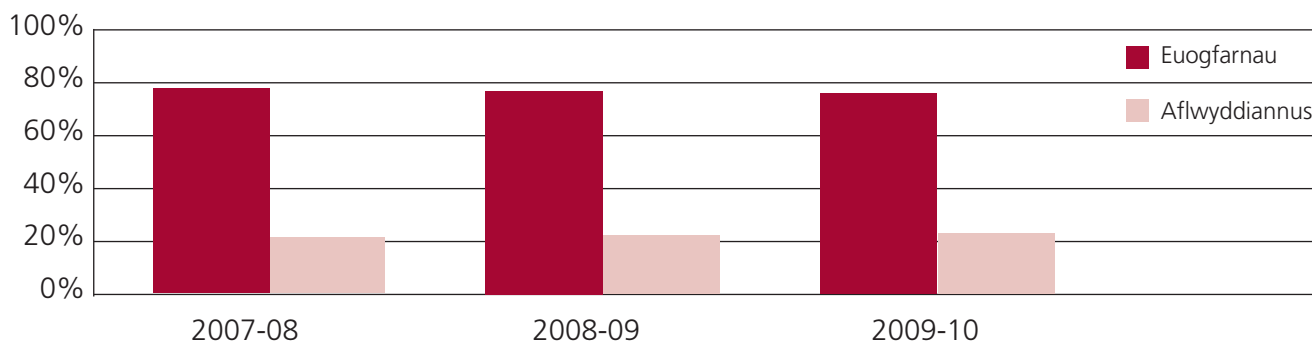
Pob Diffynnydd	2007-08		2008-09		2009-10	
	Nifer	%	Nifer	%	Nifer	%
Cyhuddwyd	187	67.0%	292	65.8%	506	70.3%
Cais am ragor o dystiolaeth	2	0.7%	5	1.1%	10	1.4%
Dim erlyniad	75	26.9%	109	24.5%	157	21.8%
Pob penderfyniad arall	15	5.4%	38	8.6%	47	6.5%
Cyfanswm	279		444		720	

Rhodddwyd Cyhuddo Statudol ar waith yn llawn ar 3 Ebrill 2006

* Nid yw'r ffigyrau sydd wedi'u cynnwys yn adroddiad 2007-08 yn cynnwys yr achosion hynny ble na ddaliwyd yn llawn ddeiliant y penderfyniad yng nghofnodion y CPS. Er mwyn cyflawnrwydd, nid yw'r canlyniadau hyn wedi'u hychwanegu at yr adroddiad presennol. Mae'r ffigyrau uchod felly'n wahanol i adroddiad 2007-08.

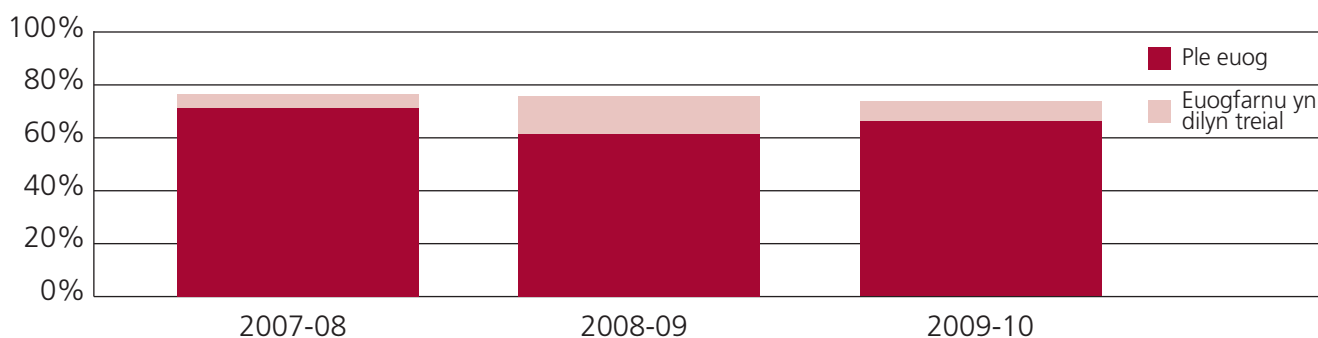
Euogfarnau

Yn y tair blynedd oedd yn diweddu Mawrth 2010, erlynwyd 1,214 o ddiffynnyddion am droseddau casineb anabledd. Mae Tabl a siart 2 isod yn dangos dadansoddiad o'r canlyniadau, yn dangos bod 76% o achosion a gwblhawyd wedi diweddu mewn euogfarn yn 2009-10.

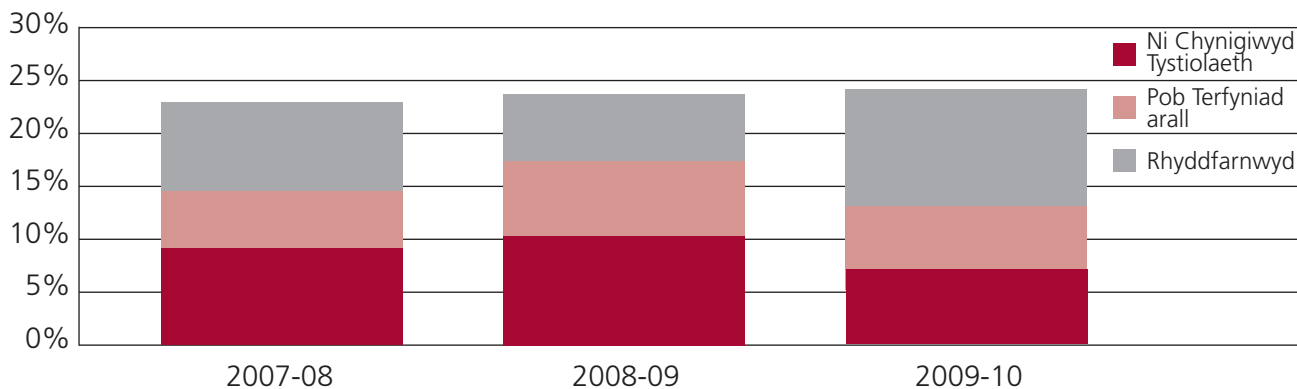
Table 2 - Erlyniadau a Gwblhawyd yn ôl Canlyniad

	2007-08		2008-09		2009-10	
	Nifer	%	Nifer	%	Nifer	%
Euogfarnau	141	77.0%	299	76.1%	483	75.7%
Aflwyddiannus	42	23.0%	94	23.9%	155	24.3%
Cyfanswm	183		393		638	

Mae'r tabl a siartiau isod yn dangos dadansoddiad manwl o ganlyniadau erlyniad ar gyfer troseddau casineb anabledd yn y tair blynedd yn gorffen yn 2009-10. Pledion euog oedd 66% o'r cyfanswm, gostyngiad o 8 o bwyntiau canrannol ar 2007-08, pan fu i 72% o'r holl ddiffynyddion bledio'n euog ond 5 bwynt yn uwch na'r gyfradd pledion euog yn 2008-09. Fodd bynnag arhosodd y gyfradd euogfarn yn wastad ar 77% - 76% yn y cyfnod hwn, yn bennaf oherwydd cynnydd mewn euogfarnau ar ôl treial yn y cyfnod tair blynedd o 6% i 10%. Gostyngodd yr erlyniadau a ollyngwyd gan y CPS, gan gynnwys achosion yn dirwyn i ben ac achosion ble na chynigwyd unrhyw dystiolaeth, o 15% o gyfanswm y canlyniadau i 13%.

Tabl 3 – Canlyniadau Erlyniad**Euogfarnau**

Canlyniadau Aflwyddiannus



	2007-08		2008-09		2009-10	
	Nifer	%	Nifer	%	Nifer	%
<i>Erlyniadau a Ollyngwyd gan gynnwys dirwyn achosion i ben, ni chynigiwyd tystiolaeth a thynnu'n ôl</i>	27	14.8%	69	17.6%	83	13.0%
<i>o'u plith – ni chynigiwyd tystiolaeth</i>	16	8.7%	41	10.4%	46	7.2%
Gwrthodwyd yn dilyn treial llawn	12	6.6%	11	2.8%	28	4.4%
Barnwr yn cyfeirio i ryddfarnu	0	0.0%	1	0.3%	9	1.4%
Rhyddfarnu gan reithgor	2	1.1%	3	0.8%	22	3.4%
Yr holl ganlyniadau aflwyddiannus eraill	1	0.5%	10	2.5%	13	2.0%
Canlyniadau Aflwyddiannus	42	23.0%	94	23.9%	155	24.3%
Ple euog	131	71.6%	240	61.1%	419	65.7%
Euogfarnu yn dilyn treial	10	5.5%	57	14.5%	64	10.0%
Profwyd yn absenoldeb	0	0.0%	2	0.5%	0	0.0%
Euogfarnau	141	77.0%	299	76.1%	483	75.7%
Cyfanswm Erlyniadau	183		393		638	

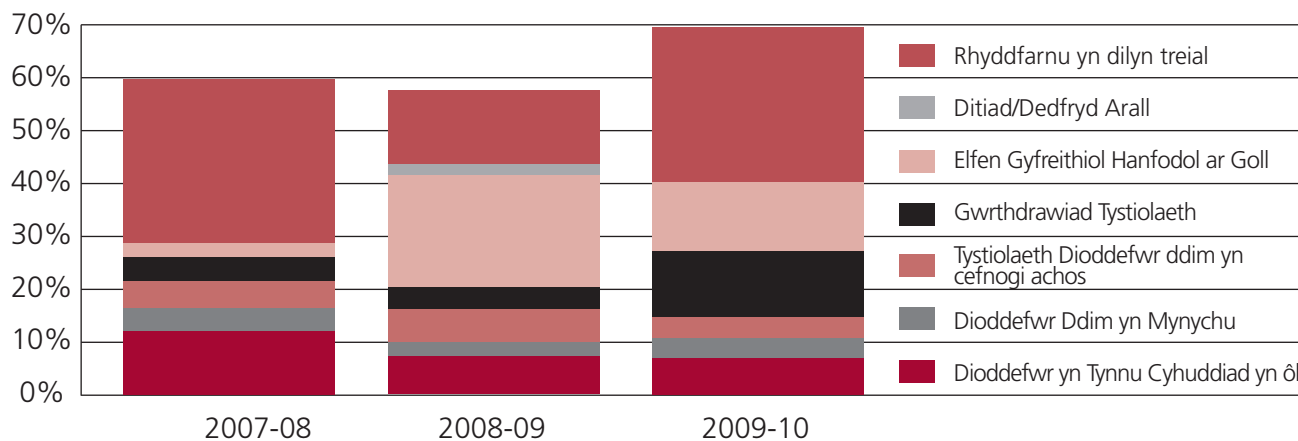
Erlyniadau aflwyddiannus

Gall achosion fethu oherwydd rhesymau tystiolaethol, rhesymau diddordeb cyhoeddus, achos yn methu bwrw ymlaen, achos yn destun i gwblhau'r gwaith gweinyddol, ac am resymau eraill (gan gynnwys y rheiny sy'n arwain at rwymo a rhyddfarnu yn dilyn treial). Yn 2009 - 10 y categori tystiolaethol oedd y mwyaf ar 40.0% o'r holl resymau dros ganlyniadau aflwyddiannus, ac achosion yn methu am resymau eraill yn cyfrif am 33.5% pellach. Bu 3.2% yn aflwyddiannus am resymau gweinyddol; ychydig o newid fu yn y gyfradd fu'n aflwyddiannus am resymau diddordeb cyhoeddus yn y cyfnod o dan adolygiad ar 8.4% o'i gymharu â 7.1% yn 2007 - 08; â 14.8% ddim yn gallu bwrw ymlaen, gostyngiad o'r 19% a gofnodwyd yn 2007 - 08.

Mae Tabl 4 yn rhoi dadansoddiad mwy manwl, yn dangos y gyfradd a fethodd oherwydd prif resymau, yn cynnwys materion dioddefwyr (yn cynnwys dioddefwyr yn tynnu'n ôl, achosion ble na fu i'r dioddefwr fynychu gwrandawriad llys a ble nad oedd tystiolaeth y dioddefwr yn cefnogi'r achos), y rheiny ble roedd elfen gyfreithiol hanfodol ar goll, ble roedd gwrthdaro tystiolaeth, a'r rhai ble cafodd y diffynnydd ryddfarniad. O fewn y prif resymau hyn, elfen gyfreithiol hanfodol ar goll, gwrthdaro tystiolaeth a rhyddfarnau ar ôl treial oedd y categorïau sengl mwyaf ar 13%, 12% a 29% yn ôl eu trefn. O fewn

materion dioddefwyr, gostyngodd y cyfraddau o ddiodefwyr yn tynnu'n ôl o 12% i 7%; a gostyngodd y cyfraddau o ddiodefwyr ddim yn mynychu a ble nad oedd tystiolaeth y diodefwyr yn cefnogi'r achos o 5% i 4%. Cynyddodd achosion a fethodd oherwydd y prif resymau cyffredinol o 60% i 69%.

Tabl 4 – Prif resymau dros erlyniadau aflwyddiannus

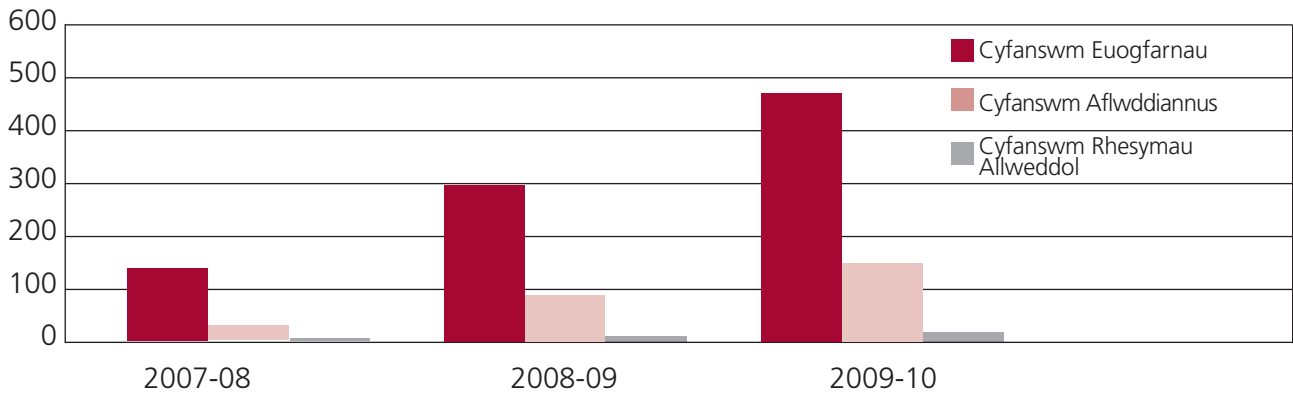


	2007-08		2008-09		2009-10	
	Nifer	%	Nifer	%	Nifer	%
Dioddefwr yn Tynnu Cyhuddiad yn ôl	5	11.9%	7	7.4%	11	7.1%
Dioddefwr Ddim yn Mynychu	2	4.8%	2	2.1%	6	3.9%
Tystiolaeth Dioddefwr ddim yn cefnogi achos	2	4.8%	6	6.4%	6	3.9%
Cyfanswm Materion gyda Dioddefwyr	9	21.4%	15	16.0%	23	14.9%
Gwrthdrawiad Tystiolaeth	2	4.8%	4	4.3%	19	12.3%
Efen Gyfreithiol Hanfodol ar Goll	1	2.4%	21	22.3%	20	12.9%
Ditiad/Dedfryd Arall	0	0.0%	2	2.1%	0	0.0%
Rhyddfarnu yn dilyn treial	13	31.0%	12	12.8%	45	29.0%
Cyfanswm Rhesymau Allweddol	25	59.5%	54	57.4%	107	69.1%
Pob Rheswm Arall	17	40.5%	38	40.4%	43	27.7%
Cwblhau Gwaith Gweinyddol	0	0.0%	2	2.1%	5	3.2%
Cyfanswm	42		94		155	

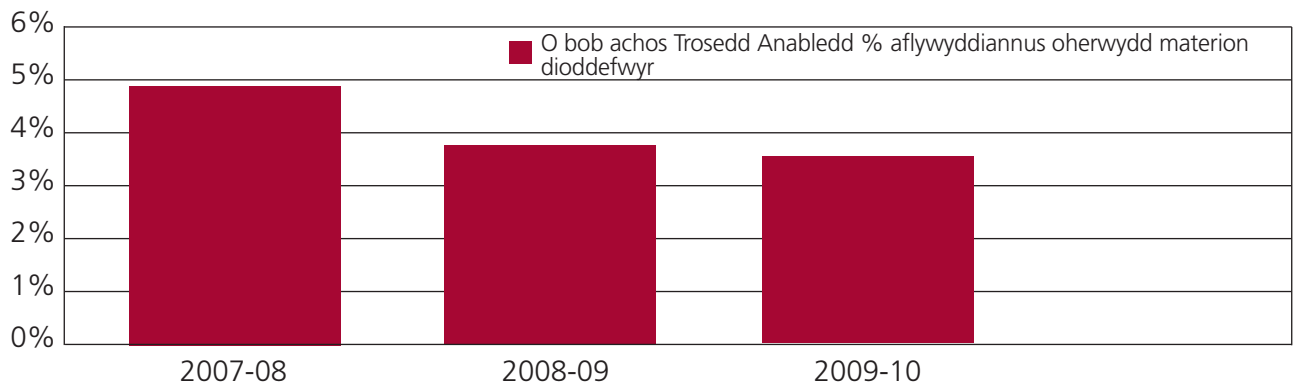
Mae Tabl a siart 5 yn dangos bod materion diodefwyr yn cynrychioli 23 o ddiffynyddion, neu 4%, yn 2009-10. Roedd canlyniadau aflwyddiannus yn dod i 24% o'r cyfanswm yn 2009-10 o'i gymharu â 23% yn 2007-08.

Table 5 – Cymhariaeth o'r prif resymau dros ganlyniadau aflwyddiannus

Prif resymau mewn cyswllt â'r holl ganlyniadau



% Materion dioddefwyr



	2007-08		2008-09		2009-10	
	Nifer	%	Nifer	%	Nifer	%
<i>Cyfanswm Aflwyddiannus oherwydd materion dioddefwyr</i>	9	4.9%	15	3.8%	23	3.6%
Cyfanswm Aflwyddiannus	42	23.0%	94	23.9%	155	24.3%
Cyfanswm Euogfarnau	141	77.0%	299	76.1%	483	75.7%
Cyfanswm Erlyniadau	183		393		638	

Prifategori trosedd

Ar ddiwedd achos, mae pob achos diffynnydd yn cael ei ddyrannu i Brif Gategori Trosedd i ddangos math a difrifoldeb y cyhuddiadau sydd wedi'u dwyn.

Troseddau corfforol oedd y categori mwyaf niferus, yn cynrychioli 52% o erlyniadau trosedd casineb anabledd yn 2009-10 sy'n debyg i'r 53% a gofnodwyd yn 2007-08. Roedd troseddau trefn gyhoeddus, dwyn a thrin nwyddau wedi'u dwyn, troseddau rhywiol a lladrad yn cyfrif am 11% pellach (13% yn 2007 – 08), 8% (8%), 6% (2%) a 7% (4%) yn ôl eu trefn. Gostyngodd y cyfrannau a gofnodwyd fel byrgleriaeth o 9% i 5%. Cofnodwyd patrwm tebyg ar gyfer dynion, â 52% yn cael eu categoreiddio fel troseddau corfforol, 11% fel trefn gyhoeddus, 6% fel dwyn a thrin nwyddau wedi'u dwyn, troseddau rhywiol 7% a 7% fel lladrad. Roedd patrwm ychydig yn wahanol ar gyfer merched, troseddau corfforol a threfn

gyhoeddus yn debyg ar 51% a 11%. Roedd dwyn a thrin nwyddau wedi'u dwyn a lladrad llawer uwch ar 16% a 9% tra'r oedd troseddau twyll a ffugio yn cyfrif am 5% pellach. Dynion oedd 84% o'r diffynyddion ble y dynodwyd y brif drosedd fel trosedd gorfforol, â merched yn 35% o'r diffynyddion a categoriwyd â throsedd dwyn a thrin nwyddau wedi'u dwyn. Roedd patrwm y troseddau'n wahanol i batrwm troseddau casineb eraill, gyda lefel is o droseddau trefn gyhoeddus a chyfran uwch o droseddau eiddo (dwyn a thrin nwyddau wedi'u dwyn, byrgleriaeth a lladrad).

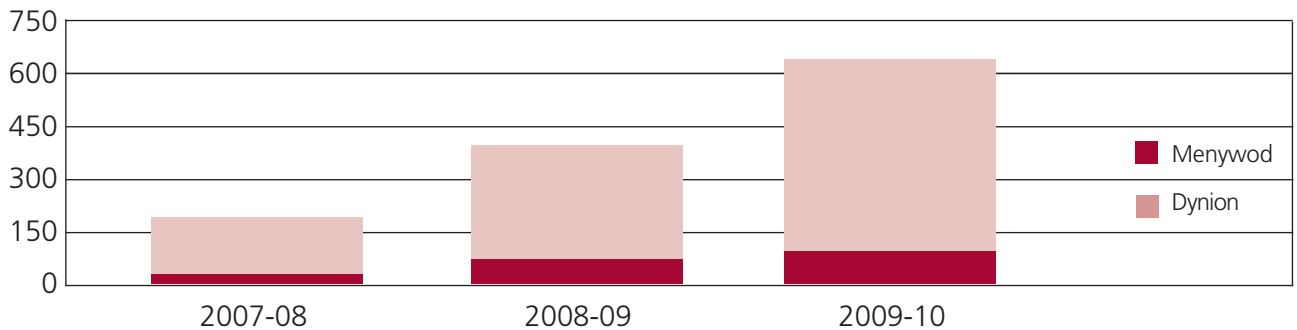
Cydraddoldeb

(i) Diffynyddion

Rhyw

Mae tabl 6 yn dadansoddi rhyw'r diffynyddion. Roedd 83% o'r diffynyddion a erlynwyd yn ddynion, yn debyg i feysydd trosedd casineb eraill.

Tabl 6 – Erlyniadau A Gwblhawyd yn ôl Rhyw'r Diffynnydd



	2007-08		2008-09		2009-10	
	Nifer	%	Nifer	%	Nifer	%
Menywod	33	18.0%	83	21.1%	108	16.9%
Dynion	150	82.0%	310	78.9%	530	83.1%
Ni wyddys	0	0.0%	0	0.0%	0	0.0%
Cyfanswm	183		393		638	

Ethnigrwydd

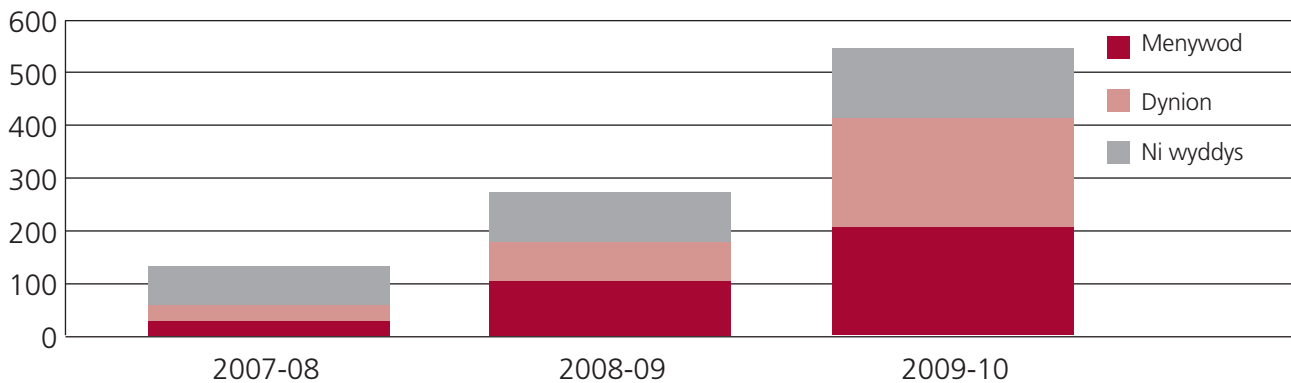
Mae data ethnigrwydd data ar ddiffynyddion yn cael ei gasglu gan y CPS yn unol â'r diffiniadau System Cyfiawnder Troseddol cytûn ar gyfer y categorïau ethnig 16+1. Yn 2009-10, cafodd 72% o ddiffynyddion trosedd casineb anabledd eu dynodi fel eu bod yn perthyn i'r Categori Gwyn Prydeinig, â 75% yn cael eu categorio yn Wyn, o'i gymharu â 78% ac 80% yn 2008-09. Dynodwyd 2% o ddiffynyddion fel Asiaidd, ac 8% yn Ddu o'i gymharu â 4% yn 2007-08. Ni wnaeth 3% o ddiffynyddion ddatgan eu hethnigrwydd ar arestiad ac mewn 8% o achosion pellach ni ddarparwyd ethnigrwydd y diffynnydd gan yr heddlu.

Oed

Mae data ar oedran diffynyddion yn cael ei goladu gan y CPS gyda chyfeiriad at gyfres o fandiau oed. Ni ellir dadelfennu oedranau unigol o'r bandiau hyn. Diffynyddion rhwng 14 - 17 oed (19%), 18 - 24 oed (24%) a rheiny rhwng 25 - 59 oed (51%) oedd y categorïau mwyaf niferus yn cyfrif am 94% o ddiffynyddion yn debyg i 2007-08 pan oedd 90% o ddiffynyddion wedi'u cofnodi yn y bandiau oed hyn. Roedd 3% pellach rhwng 10-13 oed sy'n is nag yn 2007-08 pan gofnodwyd 5% o ddiffynyddion yn y categori hwn.

(ii) Dioddefwyr**Rhyw**

Mae tabl 7 yn dadansoddi rhyw'r dioddefwyr. Mae data ar ddiodesfwr yn cael eu tynnu o'r System Reoli Tystion, ac maent ar gael ar gyfer troseddau casineb anabledd o Ebrill 2007: fodd bynnag, er gwaethaf gwelliannau mewn cofnodi data o 44% o ryw wedi'i gofnodi yn 2007-08 i 76% yn 2009-10, mae cyflawnrwydd a chywirdeb y wybodaeth hon yn dal i gael ei datblygu. O'r diodesfwr hynny ble na ddynodwyd eu rhyw yn 2009-10, roedd 51% yn ddynion a 49% yn ferched. Mae hyn yn groes i'r meysydd trosedd casineb eraill ble'r oedd cyfran uwch o'r diodesfwr yn ddynion.

Tabl 7 – Rhyw Dioddefwyr*

*Cafodd data o 2006-07 ei adrodd ar gyfer yr holl ddiodesfwr boed yn sifiliaid neu beidio, mae data o 2007-8 ymlaen ond yn adrodd ar ddiodesfwr sy'n sifiliaid.

	2007-08		2008-09		2009-10	
	Nifer	%	Nifer	%	Nifer	%
Menywod	30	20.8%	106	37.9%	203	37.4%
Dynion	33	22.9%	85	30.4%	211	38.9%
Ni wyddys	81	56.3%	89	31.8%	129	23.8%
Cyfanswm	144		280		543	

Data cydraddoldeb arall

Mae data ar ethnigrwydd ar gael o Ebrill 2006, a data ar grefydd neu gredo, oedran ac anabledd o Ebrill 2007. Mae cyflawnrwydd a chywirdeb y wybodaeth hon yn dal i gael ei datblygu – er enghraifft mae 33% ethnigrwydd y diodesfwr yn parhau heb ei ddatgan neu heb ei ddarparu a nodir bod 16% o ddata band oed wedi ei gofnodi fel heb ei ddarparu, felly nid yw'r data hwn wedi ei gynnwys yn yr adroddiad presennol. Mae gwaith yn parhau yn 2010-11 i wella casglu data a'i ansawdd.

Mesurau Gofal Dioddefwyr

Mae'r data yn y tablau a sylwadau isod yn ymwneud ag achosion ble y plediwyd yn ddieuog i o leiaf un drosedd yn y gwrandawriad cyntaf neu ble y bu gwrandawriad cysylltiedig â thyst, fel treial, Newton⁴ neu wrandawriad rhesymau arbennig neu apêl yn erbyn euogfarn a, ble'r oedd yr Uned Gofal Tystion yn gynwysedig yn cefnogi'r dioddefwr. Ble bo dioddefwyr a thystion, mewn achosion sy'n arbennig o ddifrifol neu sensitif, yn cael eu cefnogi gan Unedau Heddlu Arbenigol, ni fydd gwybodaeth a ddarparwyd yn dangos y gefnogaeth a roddwyd yn cael ei chynnwys yn y data hwn.

Yn ystod y cyfnod adolygiad, nid oedd nifer o Ardaloedd CPS naill ai'n defnyddio'r System Reoli Tystion neu'n defnyddio'r system yn llawn; felly nid yw'r data a ddarperir yn yr adroddiad hwn yn gyflawn. Mae'r WMS wedi'i fwriadu ar gyfer defnydd fel system rheoli achosion ac nid offeryn monitro; felly mae'n bosib nad yw data mor gyson neu gadarn â data arall sydd wedi'i gynnwys yn yr adroddiad hwn. Dyma'r tro cyntaf i'r data hyn gael eu cynnwys ym Mhennod Prif Ganfyddiadau Trosedd Casineb Anabledd o Adroddiad Blynyddol Trosedd Casineb y CPS.

Tabl 8 – Mesurau Gofal Dioddefwr Tyst Trosedd Casineb Anabledd

	2009-10	
	Nifer	%
(i) Atgyfeiriadau i asiantaethau cefnogol neu archwilio cymorth arall		
Cyfanswm dioddefwyr *	298	
Atgyfeiriad wedi'i gynnig	149	50.0%
Atgyfeiriad wedi'i wneud	91	61.1%
Mathau o atgyfeiriadau a wnaethpwyd **		
Cyfanswm atgyfeiriadau	108	
Atgyfeiriad asiantaeth trosedd casineb	1	0.9%
Atgyfeiriad Asiantaeth Cymorth i Ddioddefwyr	21	19.4%
Atgyfeiriad Asiantaeth Gwasanaeth Tystion	73	67.6%
Atgyfeiriad arall	13	12.0%
Total victims *	298	
Archwilio cymorth arall	111	37.2%
(ii) Mesurau mynychu		
Yn ofynnol mynychu	166	55.7%
Presenoldeb gwirioneddol	150	90.4%
Derbyn ymweliad cyn-treial	65	39.2%

* mae'r nifer o fathau o atgyfeiriad yn debygol o fod yn fwy na'r nifer o atgyfeiriadau a wnaethpwyd oherwydd y gellir atgyfeiri-o'r dioddefwr i fwy nag un asiantaeth

** dioddefwyr sy'n gysylltiedig ag achosion ble y cyflwynwyd ple ddieuog ar y gwrandawriad cyntaf neu wrandawriadau cysylltiedig â thystion (treial, treial wedi ei chlywed yn rhannol, gwrandawriad Newton, gwrandawriad rhesymau arbennig neu apêl yn erbyn euogfarn).

⁴ Gwrandawriad Newton yw pan fo diffynnydd yn pledio'n euog i'r cyhuddiad ond ei fod yn dadlau ynghylch sail ffeithiol achos yr erlyniad yn ei erbyn. Fel arfer mae hyn yn golygu fod y diffynnydd yn haeru ei fod wedi chwarae rôl lai yn y drosedd a fyddai'n golygu dedfryd lai. Mae'r broses yn debyg i dreial heblaw nad oes rheithgor.

Atgyfeiriadau i wasanaethau cymorth

Yn ystod y flwyddyn cynigwyd 149 o atgyfeiriadau (50% o achosion) i ddiodefwyr trosedd casineb anabledd a oedd yn gysylltiedig ag achosion ble y gwnaethpwyd ple di euog neu gyda gwrandawriad cysylltiedig â thyst, ac o'r rhain gwnaethpwyd 91 neu 61.1%. Gellir gwneud atgyfeiriadau i nifer o asiantaethau cymorth arbenigol ac mae data sy'n cael ei gasglu yn dangos bod 67.6% o fathau atgyfeiriad i'r Gwasanaeth Tystion, 19.4% i Gymorth Dioddefwyr ac 0.9% at asiantaeth trosedd casineb. Bu'r 13 neu 12% oedd yn weddill yn destun i atgyfeiriad at asiantaeth arall. Gellir cyfeirio diodefwyr (neu dyst) at fwy nag un asiantaeth.

Mae'n debygol bod atgyfeiriadau i Gymorth Dioddefwyr neu asiantaethau arbenigol hefyd wedi'u gwneud yn gynharach yn y broses cyfiawnder troseddol gan yr heddlu neu asiantaethau eraill. Mae'n debygol bod rhai o'r diodefwyr a atgyfeiriwyd at Gymorth Dioddefwyr wedi'u hatgyfeirio at wasanaeth arbenigol yn dilyn asesiad angen gan yr asiantaeth hon.

Ymchwiliwyd i anghenion cymorth 37.2% o ddiodefwyr trosedd casineb anabledd, yn gysylltiedig ag achosion gyda gwrandawriad cysylltiedig â thyst neu ble mae ple ddiueog wedi ei chyflwyno, yng nghyswllt eu presenoldeb yn y llys, fel gofal plant neu gludiant. Derbyniodd 39.2% o ddiodefwyr yr oedd angen iddynt fynychu llys ymweliadau llys cyn-treial.

Presenoldeb mewn llys

Roedd gofyn i 55.7% o ddiodefwyr trosedd casineb anabledd, yn gysylltiedig ag achosion â gwrandawriad cysylltiedig â thyst, fynychu llys, ac o'r rhain mynychodd 90.4%. Mae'r ffigwr presenoldeb uchel yn awgrymu bod y cymorth gafodd ei ddarparu gan yr unedau gofal tystion yn helpu diodefwyr i barhau'n gysylltiedig â'r broses cyfiawnder troseddol.

Mesurau arbennig

Nid yw data'r CPS ar fesurau arbennig yn ddigon cadarn i'w gyhoeddi yn yr adroddiad hwn. Cynhelir prosiect ymchwil ar gyfer 2010-2011 sy'n anelu at helpu'r CPS i gael mewnwelediad i feysydd ble gwyddys efallai bod angen gwelliannau, gan gynnwys dynodi'r angen am fesurau arbennig; cyfathrebu rhwng asiantaethau a gyda thystion ynghylch mesurau arbennig; a phrydlondeb ceisiadau mesurau arbennig.

Codi Dedfrydau:

Mae'r wybodaeth hon wedi'i chasglu ers Ebrill 2007, ond mae'n dal i gael ei datblygu. Mae'r CPS yn bwriadu gweithio â phartneriaid llywodraeth eraill megis Gwasanaeth Llysoedd Ei Mawrhydi i wella casglu ac ansawdd data.

Troseddau yn Erbyn Unigolion HÛn

Mae'r CPS yn cydnabod bod troseddau yn erbyn pobl hÛn yn digwydd yng nghyd-destun poblogaeth sy'n byw'n h n ble gall pobl h n ddiodef agweddau negyddol a rhagfarnllyd. Y flwyddyn hon mae nifer yr achosion a gyhuddwyd gan y CPS wedi cynyddu'n fawr iawn. Hefyd, mae'r gyfradd erlyniad llwyddiannus wedi gwella, sy'n galonogol.

Astudiaeth Achos: Lerpwl

Roedd y dioddefwraig yn ddynes 78 oed yn glaf yn yr ysbyty ble'r oedd y diffynnydd yn gweithio. Y diffynnydd oedd y uwch brif nyrs ar ddyletswydd pan gafodd y claf ei derbyn. Bu iddi ddwyn cerdyn debyd y dioddefwraig a'i ddefnyddio i siopa a thynnu arian o allfeydd arian lleol yn Southport Glannau Merswy.

Er bod y troseddau twyll yn dechnegol yn erbyn rhoddwr y cerdyn, y dioddefwraig oedd yr unigolyn a ddiodefodd drallod mawr o ganlyniad i'r drosedd. Yn anffodus, bu farw'r dioddefwraig yn ystod yr achos ond gwnaethpwyd cais llwyddiannus i gyflwyno ei thystiolaeth o dan ddarpariaethau tystiolaeth ail-law.

Roedd y dystiolaeth yn erbyn y diffynnydd yn amgylchiadol ac yn bennaf yn cynnwys ffilm CCTV, fodd bynnag roedd yr erlyniad yn gallu bodloni'r rheithgor, a rhoddwyd euogfarn i'r diffynnydd y mis hwn. Mae'r diffynnydd yn treulio dedfryd o 8 mis.

Prif ganfyddiadau Troseddau yn Erbyn Unigolion Hŷn

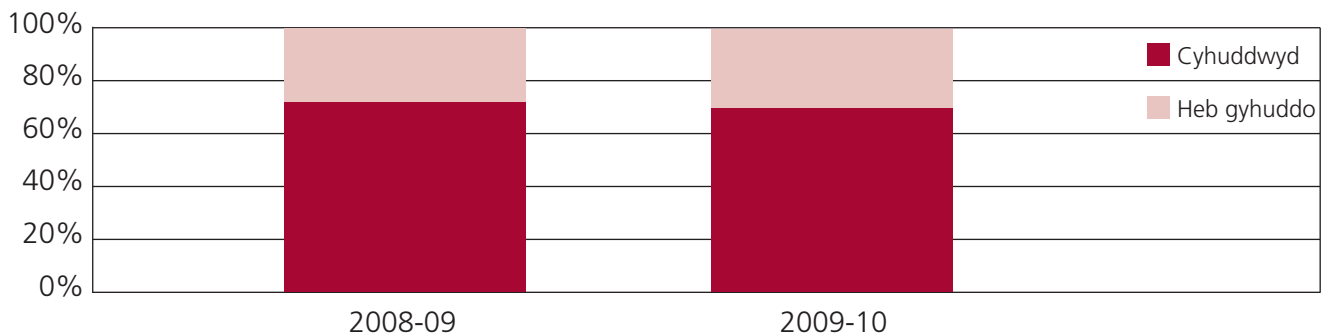
Dechreuodd y CPS fonitro effeithiolrwydd erlyniadau ble mae troseddau yn erbyn unigolyn hŷn wedi'u nodi yn Ebrill 2008. Mae'r data sydd wedi'i adrodd yn y tablau a siartiau prif ganfyddiadau hyn ar gyfer cyfnodau 2008-09 a 2009-10.

Mae data'r CPS data yn cael ei dynnu o system TG weinyddol y CPS, ac mae'n cael ei ddefnyddio ar gyfer rheoli perfformiad mewnol. Felly, ni ddylid ystyried y data hwn fel ystadegau swyddogol y Llywodraeth; yn yr un modd ag unrhyw system gofnodi graddfa fawr, gall camgymeriadau ddigwydd o ganlyniad i wallau wrth fewnbynnu a phrosesu'r data. Ffigyrau dros dro yw'r rhain ac yn destun i newid wrth i ragor o wybodaeth gael ei gofnodi gan y CPS.

Cyhuddo

Yn y ddwy flynedd oedd yn gorffen Mawrth 2010, atgyfeiriwyd 3,690 o ddiffynyddion â throseddau yn erbyn unigolyn hŷn i'r CPS ar gyfer penderfyniad cyhuddo. Mae'r tabl a'r siart isod yn dangos bod penderfyniad i gyhuddo wedi ei wneud mewn 2,628 neu 71% o'r rhain. Yn 2009-10 gwnaethpwyd penderfyniad i gyhuddo mewn 70% o'r rhai a gyflwynwyd i'r CPS: sy'n is na'r 73% a gyhuddwyd yn 2008-09.

Tabl 1 – Penderfyniadau Cyn-Cyhuddo *

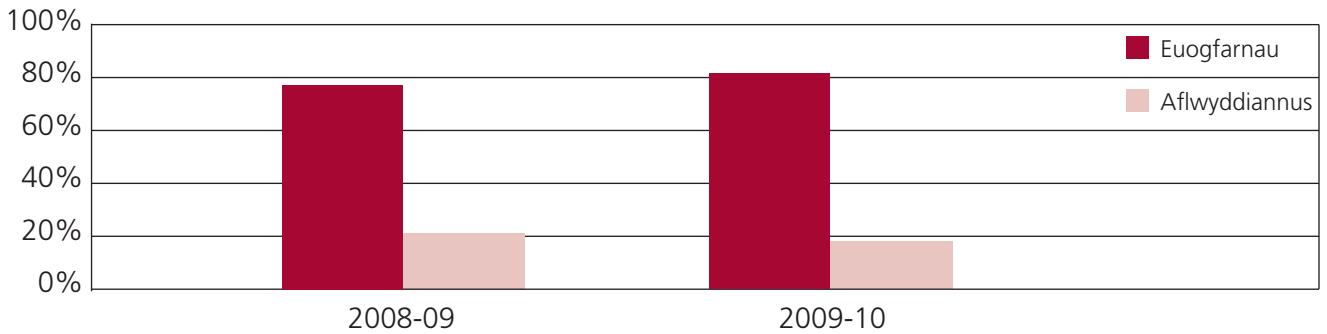


	2008-09		2009-10	
	Nifer	%	Nifer	%
Cyhuddwyd	1,086	72.7%	1,542	70.2%
Cais am ragor o dystiolaeth	21	1.4%	35	1.6%
Dim erlyniad	279	18.7%	374	17.0%
Pob penderfyniad arall	108	7.2%	245	11.2%
Cyfanswm	1,494		2,196	

Euogfarnau

Yn y ddwy flynedd oedd yn gorffen Mawrth 2010, erlynwyd 2,997 o ddiffynyddion am droseddau yn erbyn pobl hŷn. Mae Tabl a siart 2 isod yn rhoi rhaniad o'r canlyniadau, yn dangos bod 82% o achosion a gafodd eu cwblhau wedi diweddu mewn euogfarn yn 2009-10.

Tabl 2 – Erlyniadau a gwblhawyd yn ôl Canlyniad

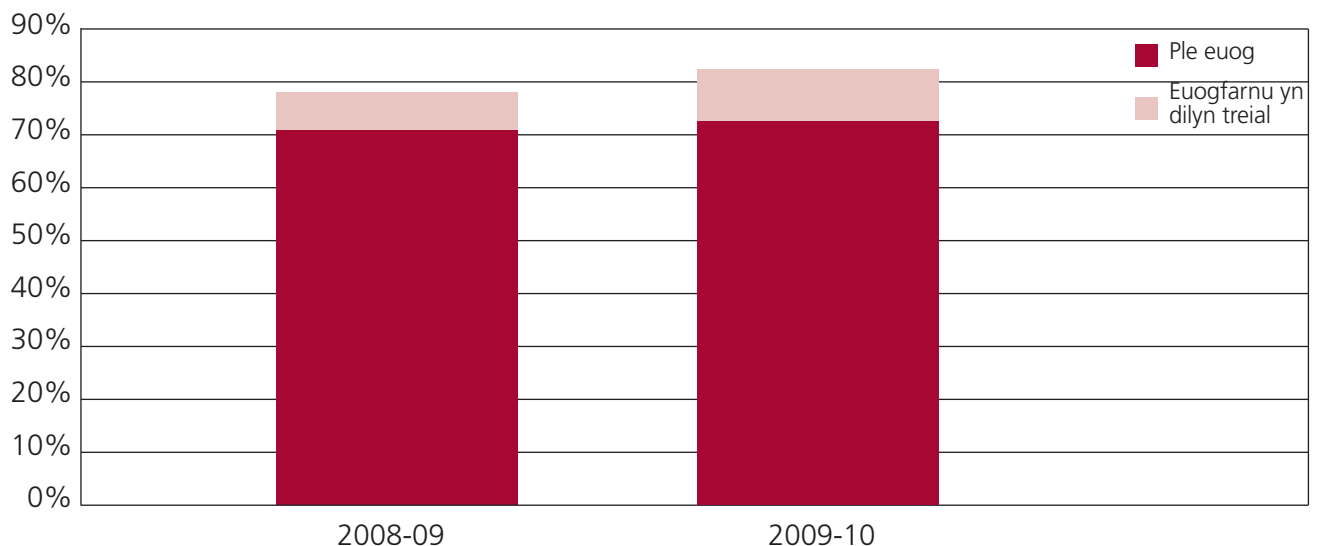


	2008-09		2009-10	
	Nifer	%	Nifer	%
Euogfarnau	790	78.7%	1,641	82.3%
Aflwyddiannus	214	21.3%	352	17.7%
Cyfanswm	1,004		1,993	

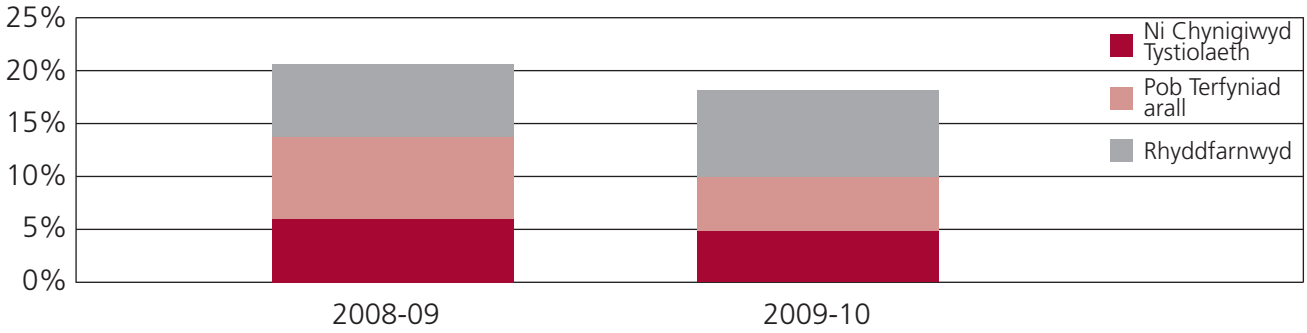
Mae'r tabl a siartiau isod yn dangos dadansoddiad manwl o ganlyniadau erlyniad ar gyfer troseddau yn erbyn unigolion hŷn yn y ddwy flynedd oed yn gorffen 2009-10. Roedd pledion euog ac euogfarnau ar ôl treial yn cynrychioli 72% a 10% o'r cyfanswm yn ôl eu trefn o'u cymharu â 70% ac 8% yn y flwyddyn flaenorol yn cyfrannu at well cyfradd euogfarn yn y cyfnod o 79% i 82%. Gostyngodd erlyniadau a ollyngwyd gan y CPS, gan gynnwys dirwyn i ben ac achosion ble na chynigwyd unrhyw dystiolaeth, o 14% o'r holl ganlyniadau i 10%.

Tabl 3 – Canlyniadau Erlyniad

Euogfarnau



Canlyniadau Aflwyddiannus



	2008-09		2009-10	
	Nifer	%	Nifer	%
<i>Erlyniadau a Ollyngwyd gan gynnwys dirwyn achosion i ben, ni chynigiwyd tystiolaeth a thynnu'n ôl</i>	140	13.9%	204	10.2%
<i>o'u plith – ni chynigiwyd tystiolaeth</i>	65	6.5%	97	4.9%
Gwrthodwyd yn dilyn treial llawn	38	3.8%	54	2.7%
Barnwr yn cyfeirio i ryddfarnu	1	0.1%	12	0.6%
Rhyddfarnu gan reithgor	16	1.6%	33	1.7%
Yr holl ganlyniadau aflwyddiannus eraill	19	1.9%	49	2.5%
Canlyniadau Aflwyddiannus	214	21.3%	352	17.7%
Ple euog	707	70.4%	1,438	72.2%
Euogfarnu yn dilyn treial	83	8.3%	201	10.1%
Profwyd yn absenoldeb	0	0.0%	2	0.1%
Euogfarnau	790	78.7%	1,641	82.3%
Cyfanswm Erlyniadau	1,004		1,993	

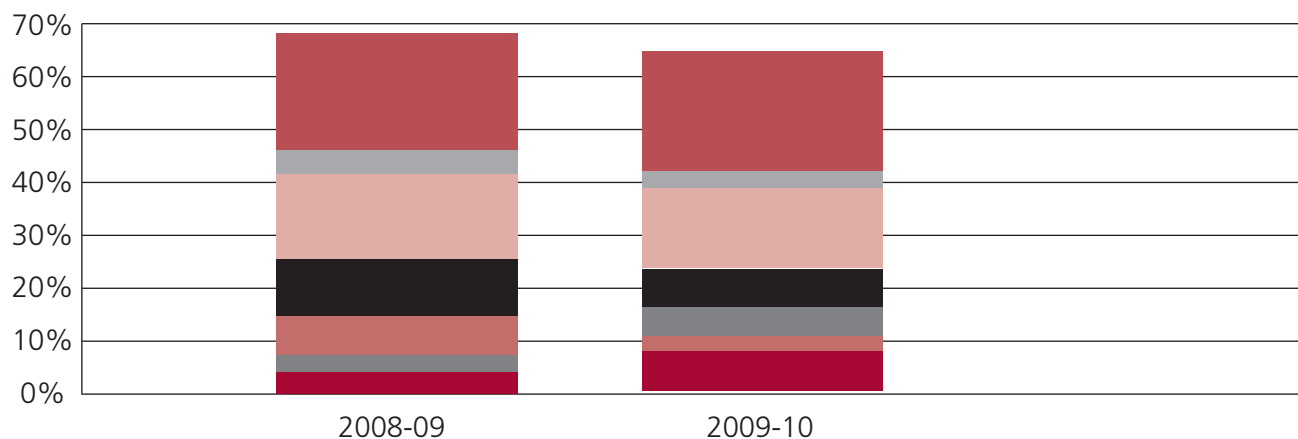
Erlyniadau aflwyddiannus

Gall achosion fethu oherwydd rhesymau tystiolaethol, rhesymau diddordeb cyhoeddus, achos yn methu bwrw ymlaen, achos yn destun i gwblhau'r gwaith gweinyddol, ac am resymau eraill (gan gynnwys y rhai hynny sy'n arwain at rwymo a rhyddfarnu yn dilyn treial). Yn 2009-10 y categori tystiolaethol oedd y mwyaf ar 39.5% o'r holl resymau dros ganlyniadau aflwyddiannus, ac roedd achosion a fethodd am resymau eraill yn cyfrif am 27.3% pellach. Bu 7.1% yn aflwyddiannus am resymau gweinyddol; 15.6% am resymau diddordeb cyhoeddus; a 10.5% ddim yn gallu bwrw ymlaen. Er bod y cyfraddau'n amrywio wrth gymharu â'r flwyddyn flaenorol, roedd patrwm gweddol debyg o resymau dros fethiannau achos â thystiolaethol a rhesymau eraill y categorïau mwyaf ar 78.9% o gyfanswm canlyniadau aflwyddiannus yn 2008-09.

Mae Tabl 4 yn rhoi dadansoddiad mwy manwl, yn dangos y gyfradd a fethodd oherwydd prif resymau, yn cynnwys materion dioddefwyr (yn cynnwys dioddefwyr yn tynnu'n ôl, achosion ble na wnaeth y dioddefwr fynychu gwrandawriad llys a ble nad oedd tystiolaeth y dioddefwr yn cefnogi'r achos), rheiny ble roedd elfen gyfreithiol hanfodol ar goll, ble roedd gwrthdaro mewn tystiolaeth, a'r rheiny ble cafodd y diffynnydd ei ryddfarnu. O fewn y prif resymau hyn, elfen gyfreithiol hanfodol ar goll, gwrthdaro tystiolaeth a rhyddfarnau ar ôl treial oedd y categorïau sengl mwyaf ar 14%, 8% a 23% yn ôl eu trefn. O fewn y materion dioddefwyr, cynyddodd y cyfraddau o ddiodesfwyr yn tynnu'n ôl o 4% i 8%; ond gostyngodd

nifer yr achosion ble na wnaeth y dioddefwr fynychu a ble nad oedd tystiolaeth y dioddefwr yn cefnogi'r achos o 4% i 3% ac o 7% i 5% yn ôl eu trefn. Gostyngodd achosion a fethodd oherwydd prif resymau cyffredinol o 68% i 65%.

Tabl 4 – Prif resymau dros erlyniadau aflwyddiannus

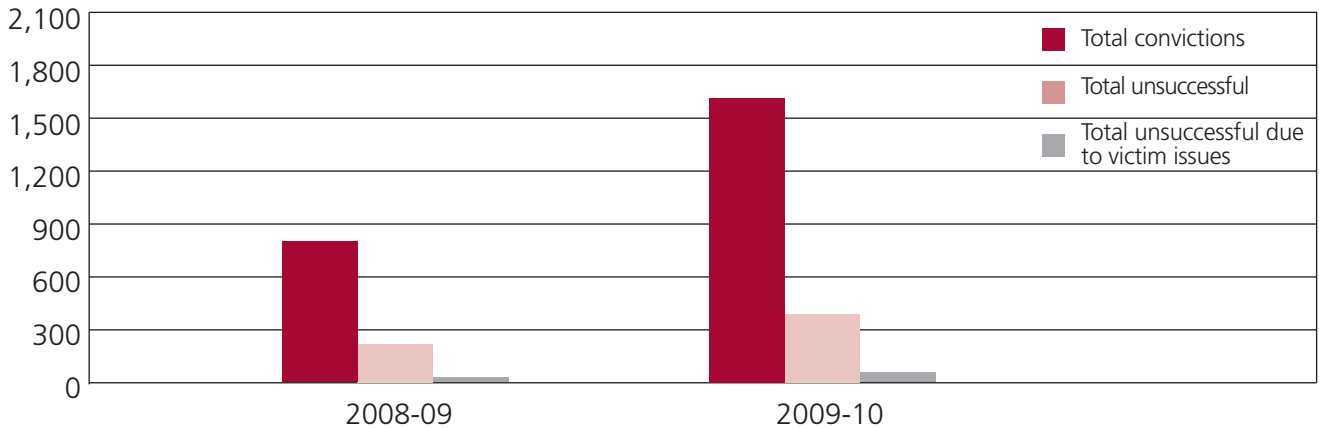


	2008-09		2009-10	
	Nifer	%	Nifer	%
Dioddefwr yn Tynnu Cyhuddiad yn ôl	8	3.7%	27	7.7%
Dioddefwr Ddim yn Mynychu	8	3.7%	10	2.8%
Tystiolaeth Dioddefwr ddim yn cefnogi achos	14	6.5%	19	5.4%
Cyfanswm Materion gyda Dioddefwyr	30	13.9%	56	15.9%
Gwrthdrawiad Tystiolaeth	25	11.7%	28	8.0%
Elfen Gyfreithiol Hanfodol ar Goll	35	16.4%	50	14.2%
Ditiad/Dedfryd Arall	9	4.2%	13	3.7%
Rhyddfarnu yn dilyn treial	47	22.0%	80	22.7%
Cyfanswm Rhesymau Allweddol	146	68.2%	227	64.5%
Pob Rheswm Arall	58	27.1%	100	28.4%
Cwblhau Gwaith Gweinyddol	10	4.7%	25	7.1%
Cyfanswm	214		352	

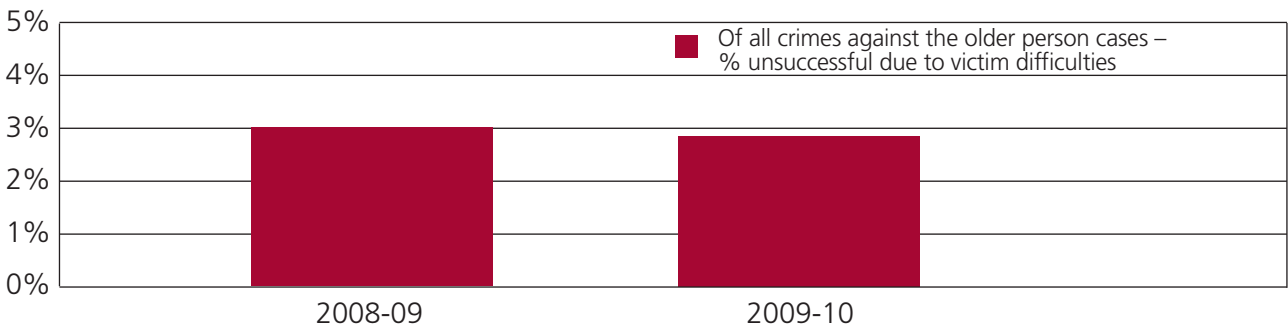
Mae Tabl a Siart 5 yn dangos bod materion dioddefwyr yn cynrychioli 56 diffynnydd, neu 3%, yn 2009-10. Daeth canlyniadau aflwyddiannus i 18% o'r cyfanswm yn 2009-10 o'i gymharu â 21% yn 2007-08.

Tabl 5 – Cymhariaeth o'r Prif Resymau Dros Ganlyniadau Aflwyddiannus

Prif resymau yn achos yr holl ganlyniadau



% Materion dioddefwyr



	2008-09		2009-10	
	Nifer	%	Nifer	%
Cyfanswm Aflwyddiannus oherwydd materion dioddefwyr	30	3.0%	56	2.8%
Cyfanswm Aflwyddiannus	214	21.3%	352	17.7%
Cyfanswm Euogfarnau	790	78.7%	1,641	82.3%
Cyfanswm Erlyniadau	1,004		1,993	

Categori'r prif drosedd:

Ar ddiwedd achosion, mae achos pob diffynnydd yn cael Prif Gategori Trosedd, i ddangos math a difrifoldeb y cyhuddiadau a wnaethpwyd.

Troseddau yn erbyn eiddo, byrgleriaeth (22%), dwyn a thrin nwyddau wedi'u dwyn (20%), lladrad (7%) a thwyll a ffugio (11%) oedd y categorïau mwyaf niferus, yn cynrychioli 60% o erlyniadau troseddau yn erbyn unigolyn hŷn yn 2009-10 sydd ychydig yn uwch na'r 55% a gofnodwyd yn 2008 - 09. Troseddau corfforol oedd y categori sengl mwyaf yn cyfrif am 27% yn debyg i 2008-09, ar 28%. Cofnodwyd patrwm tebyg ar gyfer dynion, gyda 58% yn cael eu categorio fel troseddau yn erbyn eiddo a 27% fel troseddau corfforol. Roedd patrwm ychydig yn wahanol ar gyfer merched, gyda throseddau corfforol yn debyg ar 26%; roedd troseddau eiddo yn cyfrif am 68%. Y categori mwyaf ar gyfer merched oedd troseddau dwyn a thrin nwyddau wedi'u dwyn, a oedd yn 36% o'r cyfanswm. Dynion oedd 80% o'r diffynnyddion ble y dynodwyd eu prif drosedd fel troseddau corfforol, gyda merched yn 36% o ddiffynnyddion wedi'u categorio fel trosedd dwyn a thrin nwyddau wedi'u dwyn.

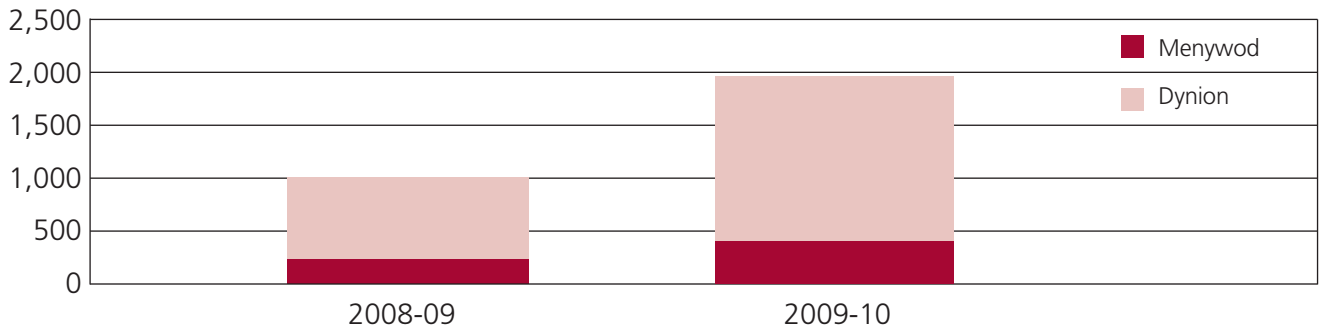
Cydraddoldeb

(i) Diffynyddion

Rhyw

Mae tabl 6 yn dadansoddi rhyw'r diffynyddion. Roedd 79% o'r diffynyddion a erlynwyd yn ddynion a 21% yn ferched yn 2009-10.

Tabl 6 – Erlyniadau wedi'u Cwblhau yn ôl Rhyw'r Diffynnydd



	2008-09		2009-10	
	Nifer	%	Nifer	%
Menywod	243	24.2%	425	21.3%
Dynion	760	75.7%	1,568	78.7%
Ni wydds	1	0.1%	0	0.0%
Cyfanswm	1,004		1,993	

Ethnigrwydd

Mae data ar ethnigrwydd y diffynnydd yn cael ei gasglu gan y CPS yn unol â diffiniadau System Cyfiawnder Troseddol cytunedig ar gyfer yr 16+1 categori ethnig. Yn 2009-10, dynodwyd bod 76% o ddiffynyddion troseddau yn erbyn unigolyn hŷn fel eu bod yn perthyn i'r Categori Gwyn Prydeinig, a 81% wedi'u categorio yn Wyn, o'i gymharu â 77% ac 83% yn 2008-09. Dynodwyd 4% o ddiffynyddion yn Asiaidd, a 4% pellach yn Ddu. Ni wnaeth 3% o ddiffynyddion ddatgan ethnigrwydd ar arestiad, ac mewn 4% o achosion pellach ni wnaeth yr heddlu ddarparu'r ethnigrwydd i'r CPS.

Oed

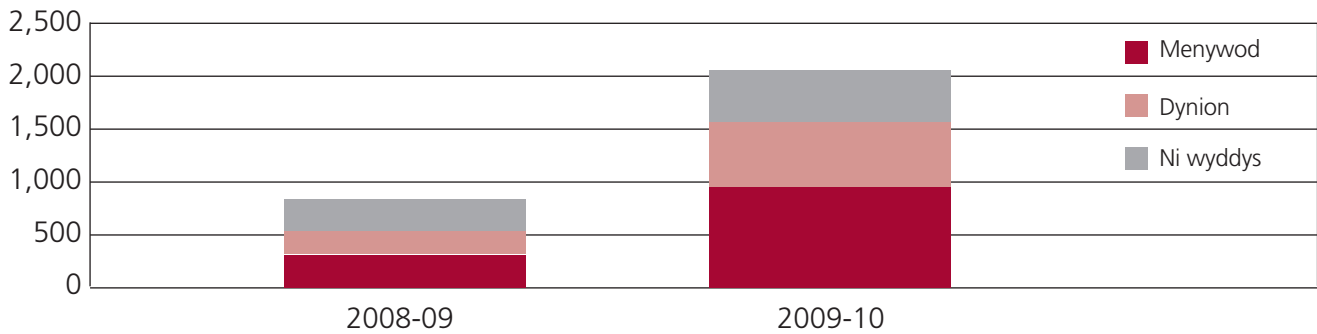
Mae data ar oedran diffynyddion yn cael ei goladu gan y CPS gyda chyfeiriad at gyfres o fandiau oed. Ni ellir dadelfennu oedranau unigol o'r bandiau hyn. Diffynyddion rhwng 14-17 oed (9%), 18-24 oed (22%) a rheiny rhwng 25-59 oed (63%) oedd y categorïau mwyaf niferus yn cyfrif am 94% o ddiffynyddion yn debyg i 2008-09 pan gofnodwyd bod 95% o ddiffynyddion yn y bandiau oed yma. Roedd ychydig dros 2% rhwng 60-69 oed yn debyg i 2008-09 pan gofnodwyd bod bron i 3% o ddiffynyddion yn y categori hwn.

(ii) Dioddefwyr

Rhyw

Mae tabl 7 yn dadansoddi rhyw'r dioddefwyr. Mae data ar ddiodesfwr yn cael eu tynnu o'r System Reoli Tystion, ac maent ar gael ar gyfer troseddau yn erbyn yr unigolyn hŷn o Ebrill 2008. Mae cyflawnrwydd a chywirdeb y wybodaeth hon yn dal i gael ei datblygu. O'r diodesfwr hynny y dynodwyd eu rhyw yn 2009-10, roedd 59% yn ferched a 41% yn ddynion yn debyg i'r flwyddyn flaenorol.

Tabl 7 – Rhyw Dioddefwyr *



	2008-09		2009-10	
	Nifer	%	Nifer	%
Menywod	303	36.0%	924	45.4%
Dynion	203	24.1%	648	31.9%
Ni wyddys	335	39.8%	457	22.5%
Cyfanswm	841		2,029	

*Mae'r data yn adrodd diodesfwr sy'n sifiliaid yn unig

Data cydraddoldeb arall

Mae data ar ethnigrwydd, crefydd neu gredo, oed ac anabledd ar gael o Ebrill 2008. Mae cyflawnrwydd a chywirdeb y wybodaeth hon yn dal i gael ei datblygu – er enghraifft mae 58% ethnigrwydd y diodesfwr yn parhau heb ei ddatgan neu heb ei ddarparu a nodir bod 28% o ddata band oed wedi ei gofnodi fel heb ei ddarparu, felly nid yw'r data hwn wedi ei gynnwys yn yr adroddiad presennol. Mae gwaith yn parhau yn 2010-11 i wella casglu data a'i ansawdd.

Cyfanswm Trosedd Casineb	2009-10				Cyfanswm
	Euogfarnau		Aflwyddiannus		
	Nifer	%	Nifer	%	
42 Rhanbarth	11,405	81.9%	2,516	18.1%	13,921
Cymru/Wales	552	82.6%	116	17.4%	668
Dyfed Powys	46	80.7%	11	19.3%	57
Gwent	88	88.0%	12	12.0%	100
North Wales	178	79.1%	47	20.9%	225
South Wales	240	83.9%	46	16.1%	286
Eastern	618	83.7%	120	16.3%	738
Cambridgeshire	106	80.3%	26	19.7%	132
Essex	241	79.8%	61	20.2%	302
Norfolk	129	88.4%	17	11.6%	146
Suffolk	142	89.9%	16	10.1%	158
East Midlands	938	85.6%	158	14.4%	1,096
Derbyshire	200	85.5%	34	14.5%	234
Leicestershire	302	86.5%	47	13.5%	349
Lincolnshire	78	83.9%	15	16.1%	93
Northamptonshire	66	85.7%	11	14.3%	77
Nottinghamshire	292	85.1%	51	14.9%	343
London	1,547	73.9%	547	26.1%	2,094
Merseyside & Cheshire	581	77.1%	173	22.9%	754
Cheshire	162	80.2%	40	19.8%	202
Merseyside	419	75.9%	133	24.1%	552
North East	603	82.2%	131	17.8%	734
Cleveland	111	82.2%	24	17.8%	135
Durham	119	81.0%	28	19.0%	147
Northumbria	373	82.5%	79	17.5%	452
North West	1,638	83.5%	324	16.5%	1,962
Cumbria	99	88.4%	13	11.6%	112
Greater Manchester	983	83.2%	198	16.8%	1,181
Lancashire	556	83.1%	113	16.9%	669
South East	620	82.4%	132	17.6%	752
Kent	205	84.7%	37	15.3%	242
Surrey	117	92.1%	10	7.9%	127
Sussex	298	77.8%	85	22.2%	383
South West	618	86.8%	94	13.2%	712
Avon & Somerset	301	86.5%	47	13.5%	348
Devon & Cornwall	206	86.9%	31	13.1%	237
Gloucestershire	111	87.4%	16	12.6%	127
Thames & Chiltern	723	84.4%	134	15.6%	857
Bedfordshire	112	89.6%	13	10.4%	125
Hertfordshire	254	82.5%	54	17.5%	308
Thames Valley	357	84.2%	67	15.8%	424
Wessex	614	81.4%	140	18.6%	754
Dorset	88	83.3%	17	16.2%	105
Hampshire & IOW	446	82.3%	96	17.7%	542
Wiltshire	80	74.8%	27	25.2%	107
West Midlands	1,310	83.6%	257	16.4%	1,567
Staffordshire	183	88.4%	24	11.6%	207
Warwickshire	100	88.5%	13	11.5%	113
West Mercia	180	84.5%	33	15.5%	213
West Midlands	847	81.9%	187	18.1%	1,034
Yorkshire & Humberside	1,043	84.6%	190	15.4%	1,233
Humberside	179	92.7%	14	7.3%	193
North Yorkshire	92	81.4%	21	18.6%	113
South Yorkshire	273	87.5%	39	12.5%	312
West Yorkshire	499	81.1%	116	18.9%	615

Troseddau Hiliol a Chrefyddol	2009-10				Cyfanswm
	Euogfarnau		Aflwyddiannus		
	Nifer	%	Nifer	%	
42 Rhanbarth	9,993	82.4%	2,138	17.6%	12,131
Cymru/Wales	453	82.4%	97	17.6%	550
Dyfed Powys	31	79.5%	8	20.5%	39
Gwent	77	87.5%	11	12.5%	88
North Wales	138	79.8%	35	20.2%	173
South Wales	207	82.8%	43	17.2%	250
Eastern	541	84.3%	101	15.7%	642
Cambridgeshire	102	82.3%	22	17.7%	124
Essex	212	80.3%	52	19.7%	264
Norfolk	104	88.9%	13	11.1%	117
Suffolk	123	89.8%	14	10.2%	137
East Midlands	833	86.2%	133	13.8%	966
Derbyshire	181	86.6%	28	13.4%	209
Leicestershire	266	86.4%	42	13.6%	308
Lincolnshire	71	84.5%	13	15.5%	84
Northamptonshire	56	86.2%	9	13.8%	65
Nottinghamshire	259	86.3%	41	13.7%	300
London	1,362	74.5%	467	25.5%	1,829
Merseyside & Cheshire	479	76.8%	145	23.2%	624
Cheshire	140	82.4%	30	17.6%	170
Merseyside	339	74.7%	115	25.3%	454
North East	534	82.3%	115	17.7%	649
Cleveland	102	82.9%	21	17.1%	123
Durham	89	80.9%	21	19.1%	110
Northumbria	343	82.5%	73	17.5%	416
North West	1,462	84.4%	271	15.6%	1,733
Cumbria	84	89.4%	10	10.6%	94
Greater Manchester	864	84.1%	163	15.9%	1,027
Lancashire	514	84.0%	98	16.0%	612
South East	530	83.6%	104	16.4%	634
Kent	187	83.9%	36	16.1%	223
Surrey	103	92.8%	8	7.2%	111
Sussex	240	80.0%	60	20.0%	300
South West	542	87.1%	80	12.9%	622
Avon & Somerset	265	86.6%	41	13.4%	306
Devon & Cornwall	183	88.0%	25	12.0%	208
Gloucestershire	94	87.0%	14	13.0%	108
Thames & Chiltern	663	84.4%	123	15.6%	786
Bedfordshire	100	89.3%	12	10.7%	112
Hertfordshire	238	83.2%	48	16.8%	286
Thames Valley	325	83.8%	63	16.2%	388
Wessex	515	81.9%	114	18.1%	629
Dorset	67	82.7%	14	17.3%	81
Hampshire & IOW	382	82.9%	79	17.1%	461
Wiltshire	66	75.9%	21	24.1%	87
West Midlands	1,148	84.0%	219	16.0%	1,367
Staffordshire	150	88.8%	19	11.2%	169
Warwickshire	90	90.9%	9	9.1%	99
West Mercia	146	85.9%	24	14.1%	170
West Midlands	762	82.0%	167	18.0%	929
Yorkshire & Humberside	931	84.6%	169	15.4%	1,100
Humberside	152	93.8%	10	6.2%	162
North Yorkshire	77	80.2%	19	19.8%	96
South Yorkshire	244	87.1%	36	12.9%	280
West Yorkshire	458	81.5%	104	18.5%	562

Troseddau Homoffbig & Thrawsffobig	2009-10				
	Euogfarnau		Aflwyddiannus		Cyfanswm
	Nifer	%	Nifer	%	
42 Rhanbarth	929	80.6%	223	19.4%	1,152
Cymru/Wales	63	87.5%	9	12.5%	72
Dyfed Powys	8	88.9%	1	11.1%	9
Gwent	5	83.3%	1	16.7%	6
North Wales	25	83.3%	5	16.7%	30
South Wales	25	92.6%	2	7.4%	27
Eastern	46	80.7%	11	19.3%	57
Cambridgeshire	2	33.3%	4	66.7%	6
Essex	20	80.0%	5	20.0%	25
Norfolk	15	88.2%	2	11.8%	17
Suffolk	9	100.0%	0	0.0%	9
East Midlands	68	84.0%	13	16.0%	81
Derbyshire	11	84.6%	2	15.4%	13
Leicestershire	19	82.6%	4	17.4%	23
Lincolnshire	6	85.7%	1	14.3%	7
Northamptonshire	7	87.5%	1	12.5%	8
Nottinghamshire	25	83.3%	5	16.7%	30
London	134	74.0%	47	26.0%	181
Merseyside & Cheshire	79	83.2%	16	16.8%	95
Cheshire	17	70.8%	7	29.2%	24
Merseyside	62	87.3%	9	12.7%	71
North East	42	85.7%	7	14.3%	49
Cleveland	6	85.7%	7	14.3%	49
Durham	14	82.4%	3	17.6%	17
Northumbria	22	88.0%	3	12.0%	25
North West	122	73.9%	43	26.1%	165
Cumbria	8	72.7%	3	27.3%	11
Greater Manchester	80	74.8%	27	25.2%	107
Lancashire	34	72.3%	13	27.7%	47
South East	53	79.1%	14	20.9%	67
Kent	9	100.0%	0	0.0%	9
Surrey	8	100.0%	0	0.0%	8
Sussex	36	72.0%	14	28.0%	50
South West	40	85.1%	7	14.9%	47
Avon & Somerset	21	84.0%	4	16.0%	25
Devon & Cornwall	13	86.7%	2	13.3%	15
Gloucestershire	6	85.7%	1	14.3%	7
Thames & Chiltern	41	87.2%	6	12.8%	47
Bedfordshire	7	87.5%	1	12.5%	8
Hertfordshire	13	76.5%	4	23.5%	17
Thames Valley	21	95.5%	1	4.5%	22
Wessex	69	78.4%	19	21.6%	88
Dorset	14	87.5%	2	12.5%	16
Hampshire & IOW	49	79.0%	13	21.0%	62
Wiltshire	6	60.0%	4	40.0%	10
West Midlands	100	84.7%	18	15.3%	118
Staffordshire	21	95.5%	1	4.5%	22
Warwickshire	6	75.0%	2	25.0%	8
West Mercia	21	91.3%	2	8.7%	23
West Midlands	52	80.0%	13	20.0%	65
Yorkshire & Humberside	72	84.7%	13	15.3%	85
Humberside	16	94.1%	1	5.9%	17
North Yorkshire	8	80.0%	2	20.0%	10
South Yorkshire	18	90.0%	2	10.0%	20
West Yorkshire	30	78.9%	8	21.1%	38

Troseddau Casineb Anabledd	2009-10				Cyfanswm
	Euogfarnau		Aflwddiannus		
	Nifer	%	Nifer	%	
42 Rhanbarth	483	75.7%	155	24.3%	638
Cymru/Wales	36	78.3%	10	21.7%	46
Dyfed Powys	7	77.8%	2	22.2%	9
Gwent	6	100.0%	0	0.0%	6
North Wales	15	68.2%	7	31.8%	22
South Wales	8	88.9%	1	11.1%	9
Eastern	31	79.5%	8	20.5%	39
Cambridgeshire	2	100.0%	0	0.0%	2
Essex	9	69.2%	4	30.8%	13
Norfolk	10	83.3%	2	16.7%	12
Suffolk	10	83.3%	2	16.7%	12
East Midlands	37	75.5%	12	24.5%	49
Derbyshire	8	66.7%	4	33.3%	12
Leicestershire	17	94.4%	1	5.6%	18
Lincolnshire	1	50.0%	1	50.0%	2
Northamptonshire	3	75.0%	1	25.0%	4
Nottinghamshire	8	61.5%	5	38.5%	13
London	51	60.7%	33	39.3%	84
Merseyside & Cheshire	23	65.7%	12	34.3%	35
Cheshire	5	62.5%	3	37.5%	8
Merseyside	18	66.7%	9	33.3%	27
North East	27	75.0%	9	25.0%	36
Cleveland	3	60.0%	2	40.0%	5
Durham	16	80.0%	4	20.0%	20
Northumbria	8	72.7%	3	27.3%	11
North West	54	84.4%	10	15.6%	64
Cumbria	7	100.0%	0	0.0%	7
Greater Manchester	39	83.0%	8	17.0%	47
Lancashire	8	80.0%	2	20.0%	10
South East	37	72.5%	14	27.5%	51
Kent	9	90.0%	1	10.0%	10
Surrey	6	75.0%	2	25.0%	8
Sussex	22	66.7%	11	33.3%	33
South West	36	83.7%	16.3%	43	
Avon & Somerset	15	88.2%	2	11.8%	17
Devon & Cornwall	10	71.4%	4	28.6%	14
Gloucestershire	11	91.7%	1	8.3%	12
Thames & Chiltern	19	79.2%	5	20.8%	24
Bedfordshire	5	100.0%	0	0.0%	5
Hertfordshire	3	60.0%	2	40.0%	5
Thames Valley	11	78.6%	3	21.4%	14
Wessex	30	81.1%	7	18.9%	37
Dorset	7	87.5%	1	12.5%	8
Hampshire & IOW	15	78.9%	4	21.1%	19
Wiltshire	8	80.0%	2	20.0%	10
West Midlands	62	75.6%	20	24.4%	82
Staffordshire	12	75.0%	4	25.0%	16
Warwickshire	4	66.7%	2	33.3%	6
West Mercia	13	65.0%	7	35.0%	20
West Midlands	33	82.5%	7	17.5%	40
Yorkshire & Humberside	40	83.3%	8	16.7%	48
Humberside	11	78.6%	3	21.4%	14
North Yorkshire	7	100.0%	0	0.0%	7
South Yorkshire	11	91.7%	1	8.3%	12
West Yorkshire	11	73.3%	4	26.7%	15

Cyfanswm Trosedd yn erbyn Unigolion Hŷn	2009-10				Cyfanswm
	Euogfarnau		Aflwyddiannus		
	Nifer	%	Nifer	%	
42 Rhanbarth	1,641	82.3%	352	17.7%	1,993
Cymru/Wales	101	78.0%	28	21.7%	129
Dyfed Powys	14	87.5%	2	12.5%	16
Gwent	12	85.7%	2	14.3%	14
North Wales	22	75.9%	7	24.1%	29
South Wales	53	75.7%	17	24.3%	70
Eastern	81	81.0%	19	19.0%	100
Cambridgeshire	20	80.0%	5	20.0%	25
Essex	19	79.2%	5	20.8%	24
Norfolk	24	82.8%	5	17.2%	29
Suffolk	18	81.8%	4	18.2%	22
East Midlands	101	80.8%	24	19.2%	125
Derbyshire	27	79.4%	7	20.6%	34
Leicestershire	19	79.2%	5	20.8%	24
Lincolnshire	22	95.7%	1	4.3%	23
Northamptonshire	2	66.7%	1	33.3%	3
Nottinghamshire	31	75.6%	10	24.4%	41
London	169	77.9%	48	22.1%	217
Merseyside & Cheshire	71	78.0%	20	22.0%	91
Cheshire	31	81.6%	7	18.4%	38
Merseyside	40	75.5%	13	24.5%	53
North East	116	89.2%	14	10.8%	130
Cleveland	29	87.9%	4	12.1%	33
Durham	31	93.9%	2	6.1%	33
Northumbria	56	87.5%	8	12.5%	64
North West	183	86.3%	29	13.7%	212
Cumbria	15	62.5%	9	37.5%	24
Greater Manchester	119	88.1%	16	11.9%	135
Lancashire	49	92.5%	4	7.5%	53
South East	159	87.4%	23	12.6%	182
Kent	44	88.0%	6	12.0%	50
Surrey	24	88.9%	3	11.1%	27
Sussex	91	86.7%	14	13.3%	105
South West	99	91.7%	9	8.3%	108
Avon & Somerset	45	93.8%	3	6.3%	48
Devon & Cornwall	15	93.8%	1	6.3%	16
Gloucestershire	39	88.6%	5	11.4%	44
Thames & Chiltern	97	74.6%	33	25.4%	130
Bedfordshire	9	75.0%	3	25.0%	12
Hertfordshire	32	82.1%	7	17.9%	39
Thames Valley	56	70.9%	23	29.1%	79
Wessex	87	82.1%	19	17.9%	106
Dorset	26	89.7%	3	10.3%	29
Hampshire & IOW	41	74.5%	14	25.5%	55
Wiltshire	20	90.9%	2	9.1%	22
West Midlands	229	77.9%	65	22.1%	294
Staffordshire	39	73.6%	14	26.4%	53
Warwickshire	27	93.1%	2	6.9%	29
West Mercia	53	81.5%	12	18.5%	65
West Midlands	110	74.8%	37	25.2%	147
Yorkshire & Humberside	148	87.6%	21	12.4%	169
Humberside	48	87.3%	7	12.7%	55
North Yorkshire	10	90.9%	1	9.1%	11
South Yorkshire	45	95.7%	2	4.3%	47
West Yorkshire	45	80.4%	11	19.6%	56

Geira

TROSEDDAU CASINEB

Digwyddiadau Hiliol & Chrefyddol: digwyddiad hiliol neu grefyddol yw unrhyw ddigwyddiad y'i canfyddir i fod yn hiliol gan y dioddefwr neu unrhyw unigolyn arall.

Trosedd Homoffobig: unrhyw ddigwyddiad y'i canfyddir i fod yn homoffobig neu drawsffobig gan y dioddefwr neu gan unrhyw unigolyn arall.

Digwyddiadau Anabledd: unrhyw ddigwyddiad ble mae anabledd yn ffactor yn y drosedd. Mae hyn yn cynnwys unrhyw ddigwyddiad y'i canfyddir gan y dioddefwr neu unrhyw unigolyn arall i fod yn seiliedig ar ragfarn yn erbyn, neu gasineb o'r dioddefwr oherwydd ei anabledd, ac/neu ble mae'r dioddefwr wedi'i dargedu oherwydd ei fregusrwydd canfyddedig.

Baneri monitro: dynodir achosion o fath sensitif trwy ddefnyddio nifer o faneri monitro, a osodir ar achosion perthnasol ar y cam cyn cyhuddo. Mae'r baneri'n caniatáu i reolwyr fonitro'r achosion yn ystod oes yr erlyniad, a galluogi adrodd ar ganlyniadau yn dilyn diwedd yr achos.

Trosedd yn erbyn unigolyn hŷn:

Troseddau yn y categorïau isod, ble mae'r dioddefwr dros 60 oed:

- ble mae perthynas a disgwyliad o ymddiriedaeth, er enghraifft, dwyn neu ymosodiad gan ofalwr neu aelod teuluol; neu
- ble mae'r unigolyn hŷn yn cael ei dargedu'n benodol oherwydd y canfyddiad bod ei fod yn fregus neu'n darged hawdd, er enghraifft, byrgleriaeth drwy dynnu sylw neu mygio; neu
- nad yw'n gysylltiedig i ddechrau ag oedran yr unigolyn hŷn ond mae'n dod felly yn nes ymlaen, er enghraifft, byrgleriaeth ble nad yw'r lleidr yn gwybod oedran perchennog y tŷ, ond mae'n ddiweddarach yn manteisio ar y sefyllfa pan yn canfod bod y perchennog tŷ'n unigolyn hŷn; neu
- sydd wedi'u cymell yn rhannol neu'n llwyr gan elyniaeth yn seiliedig ar oedran, neu oedran canfyddedig. Er enghraifft, ymosodiad, aflonyddu neu ymddygiad gwrth gymdeithasol yn cynnwys gwneud sylwadau sarhaus sy'n gysylltiedig ag oed y dioddefwr.

CANLYNIADAU ACHOSION

Penderfyniadau cyn cyhuddo: Ym mhob achos heblaw'r rhai lleiaf, a phan ddisgwyilir ple euog, Erlynyddion y Goron sy'n gyfrifol am benderfynu p'un a ddylid cyhuddo unigolyn gyda throsedd ac, os felly, pa drosedd ddylai honno fod, yn unol â chanllawiau'r Cyfarwyddwr.

Wedi'i gyhuddo: achosion lle penderfynodd y CPS y dylid cyhuddo.

Cais am dystiolaeth bellach: ble gwneir cais am ragor o wybodaeth neu weithredu, neu lle'r ystyrir hynny'n angenrheidiol.

Dim erlyniad:	achosion lle bydd y CPS yn penderfynu na ddylid erlyn, am resymau tystiolaethol neu am resymau budd y cyhoedd.
Pob penderfyniad arall:	ble rhoddir rhybudd, cerydd neu rybudd terfynol; ble cafodd y drosedd ei hystyried mewn perthynas â chyhuddiadau eraill; neu lle methodd y diffynnydd ateb i fechniaeth a bod gwarant wedi'i chyflwyno.
Erlyniadau:	yr holl ddiffynyddion a gyhuddwyd neu a dderbyniodd wŷs ac y cwblhawyd yr achos yn llys yr ynadon neu Lys y Goron yn ystod y cyfnod, gan gynnwys y rhai a aeth ymlaen i dreial neu bledio'n euog, y rhai a derfynwyd a'r rhai na ellid bwrw ymlaen â nhw.
<u>Canlyniadau Aflwyddiannus:</u>	yr holl erlyniadau a gwblhawyd ble na chafodd y diffynnydd ei euogfarnu, sy'n cynnwys y canlynol:
Terfynu a thynnu'n ôl:	O ystyried y dystiolaeth a budd y cyhoedd, gall y CPS benderfynu terfynu achosion ar unrhyw adeg cyn dechrau'r treial. Yma fe gynhwysir achosion a derfynir yn ffurfiol cyn y gwrandawriad, y rhai ble na chynigiwyd unrhyw dystiolaeth, a'r rhai a dynnir yn ôl yn y llys. Yma hefyd cynhwysir achosion lle cafodd y diffynnydd ei rwymo i gadw'r heddwch.
Gwrthod ar ôl treial llawn:	achosion ble bydd y diffynnydd yn pledio'n ddieuog ac y bydd yr ynadon yn gwrthod yr achos ar ôl gwrandawriad achos yr amddiffyniad.
Barnwr yn cyfeirio i ryddfarnu:	achosion ble ar ddiwedd achos yr erlyniad yn erbyn y diffynnydd, y gwneir cyflwyniad llwyddiannus o 'ddim achos' neu 'anniogel' ar ran y diffynnydd, a'r barnwr yn cyfarwyddo rhyddfarnu yn hytrach na gadael i'r rheithgor benderfynu'r achos.
Rhyddfarnu gan reithgor:	pan fydd y diffynnydd yn pledio'n ddieuog ac, yn dilyn treial, yn cael ei ryddfarnu gan y rheithgor.
Yr Holl Ganlyniadau Aflwyddiannus Eraill:	yn cynnwys terfyniadau gweinyddol, traddodebau a ryddhawyd, a dim achos i'w ateb.
Cwblhau Gwaith Gweinyddol:	pan na all erlyniad fynd yn ei flaen oherwydd bod diffynnydd wedi methu ymddangos yn y llys a Gwarant gan y Fainc wedi'i chyflwyno i'w arestio ef neu hi; neu fod y diffynnydd wedi marw; neu nad yw'n ffit i bledio: neu lle bo achosion yn cael eu gohirio yn amhenodol.
Traddodeb a ryddheir	achos traddodi ble y rhyddheir y diffynnydd.
Dim achos i'w ateb:	achosion ble bydd y diffynnydd yn pledio'n ddieuog ac y gwrandawir tystiolaeth yr erlyniad, ond y gwrthodir yr achos gan yr ynadon heb wrando achos yr amddiffyniad.
<u>Euogfarnau:</u>	achos lle ceir y diffynnydd yn euog yn dilyn erlyniad, sy'n cynnwys:
Ple euog:	lle bydd y diffynnydd yn pledio'n euog.

Euogfarn yn dilyn achos:	achosion ble bydd y diffynnydd yn pledio'n ddieuog, ond yn cael ei ddyfarnu'n euog ar ôl gwrando'r dystiolaeth.
Prawf yn absenoldeb:	mae'r rhain yn droseddau llai - materion modura gan fwyaf – sy'n cael eu clywed gan y llys yn absenoldeb y diffynnydd.

Categoriâu Rhesymau dros Ganlyniadau Aflwyddiannus

Tystiolaethol:	ble bo'r erlynydd yn penderfynu nad oes digon o dystiolaeth i roi gobaith realistig o euogfarn.
Budd y cyhoedd:	ble'r ystyrir bod digon o dystiolaeth, ond bod yr erlynydd yn penderfynu bod ffactorau budd y cyhoedd yn erbyn erlyniad.
Methu parhau:	Ile bo'r dystiolaeth a budd y cyhoedd yn cefnogi erlyniad, ond fod amgylchiadau yn ei gwneud hi'n amhosib i'r achos fynd yn ei flaen.
Rhesymau eraill:	ble bydd y diffynnydd yn cael ei rwymo, rhyddfarnu neu wrthod ar ôl achos, neu ble nad oes unrhyw ddewis arall yn briodol.
Cwblhau gwaith gweinyddol:	pan na all erlyniad fynd yn ei flaen oherwydd bod diffynnydd wedi methu ymddangos yn y llys a Gwarant gan y Fainc wedi'i chyflwyno i'w arestio ef neu hi; neu fod y diffynnydd wedi marw; neu nad yw'n ffit i bledio: neu lle bo achosion yn cael eu gohirio yn amhenodol..

Rhesymau dros Ganlyniadau Aflwyddiannus

Dioddefwr yn tynnu'n ôl:	ble bo tystiolaeth y dioddefwr yn cefnogi achos yr erlyniad, y dioddefwr yn gwrthod cael ei alw i dystio, neu'n tynnu'n ôl, neu'n tynnu'r gŵyn yn ôl.
Dioddefwr ddim yn mynychu:	gelwir y dioddefwr yn dyst mewn achos, ond bydd yn methu mynychu'r llys.
Tystiolaeth y dioddefwr ddim yn cefnogi'r achos:	nid yw tystiolaeth y dioddefwr am y drosedd yn cefnogi erlyn y diffynnydd, gan arwain at ganlyniad aflwyddiannus, ond, serch hynny, nad yw'r dioddefwr wedi tynnu'n ôl.
Gwrthdaro tystiolaeth:	gwrthgyferbyniadau mewn tystiolaeth erlyniad yn arwain at erlyniad aflwyddiannus.
Elfen gyfreithiol hanfodol:	ni all yr erlyniad barhau oherwydd bod elfen gyfreithiol hanfodol ar goll o achos yr erlyniad.
Ditiad neu ddedfryd arall:	nid yw'r achos yn mynd ymlaen oherwydd bod yr un diffynnydd yn destun ditmentau neu ddedfrydau eraill yn achos achosion eraill.
Rhyddfarnau ar ôl yr achos:	mae'r diffynnydd yn ei gael yn ddieuog gan ynadon neu reithgor ar ôl gwrandawriad sy'n cael ei herio pan fo'r amddiffyniad yn cael ei alw i gyflwyno'i achos
Categori'r prif drosedd:	bydd troseddau a gyhuddir yn cael eu dyrannu i un o ddeuddeg categori trosedd er mwyn dangos y math o drosedd a difrifoldeb y cyhuddiadau a ddwynir yn erbyn y diffynnydd.

Gallwch lawrlwytho rhagor o gopiâu o'r adroddiad hwn
mewn PDF Adobe Acrobat ar wefan y CPS

www.cps.gov.uk

Rhagfyr 2010